PREFEITURA MUNICIPAL DE CATOLÉ DO ROCHA-PB

SECRETARIA MUNICIPAL DE SAÚDE

AUDIÊNCIA PÚBLICA

1º RELATORIO DETALHADO DO QUADRIMESTRE ANTERIOR – RDQA/2025

(EM CUMPRIMENTO DA LEI COMPLEMENTAR Nº 141/2012, ARTIGO 36).

PREFEITURA MUNICIPAL DE CATOLÉ DO ROCHA-PB | SECRETARIA MUNICIPAL DE SAÚDE

LAURO ADOLFO MAIA SERAFIM

PREFEITO CONSTITUCIONAL

IACONARA VERÍSSIMO DUTRA

SECRETÁRIA MUNICIPAL DE SAÚDE

NICE ADRIANA LIMA A. SUASSUNA

PRESIDENTE DO CONSELHO MUNICIPAL DE SAÚDE

COMPOSIÇÃO DO RELATORIO DE GESTÃO SISTEMA DIGISUS

- 1. Identificação;
- 2. Introdução;
- 3. Dados Demográficos e de Morbimortalidade;
- 4. Dados da Produção de Serviços no SUS;
- 5. Rede Física Prestadora de Serviços ao SUS;
- 6. Profissionais de Saúde Trabalhando no SUS ;
- 7. Programação Anual de Saúde – PAS;
- 8. Indicadores de Pactuação Interfederativa;
- 9. Execução Orçamentária e Financeira;
- 10. Auditorias;
- 11. Análises e Considerações Gerais.
- Parecer do Conselho de Saúde

INTRODUÇÃO

- A elaboração dos instrumentos de gestão está prevista nas Leis nº 8.080 e 8.142 sendo atribuição comum a todos os entes federativos e pela Portaria 2.135 de 25/09/2013 e na Resolução CIT nº 5 de 19/06/2013, sendo a principal ferramenta de acompanhamento da gestão da saúde nos municípios, além de comprovar a utilização e aplicação de recursos do SUS.
- Além do mais, esses relatórios permitem que a sociedade acompanhe de perto as ações e políticas públicas implementadas pelo Município, ajudando a fiscalizar a correta aplicação dos recursos públicos e a cobrar a melhoria dos serviços oferecidos à população.

No 1º quadrimestre de 2025, mantivemos o compromisso com a melhoria contínua dos serviços de saúde, aprimoramento dos programas e ações da saúde, focando em garantir o acesso da população e a qualidade do atendimento. Este relatório detalha as principais atividades e indicadores de desempenho, oferecendo uma visão abrangente dos nossos esforços para responder às demandas e fortalecer o sistema de saúde.

DADOS DEMOGRAFICOS E DE MORBIMORTALIDADE

3.1. População estimada por sexo e faixa etária

Período: 2024

Faixa Etária	Masculino	Feminino	Total
0 a 4 anos	956	917	1.873
5 a 9 anos	1.093	967	2.060
10 a 14 anos	1.118	967	2.085
15 a 19 anos	1.207	1.079	2.286
20 a 29 anos	2.344	2.322	4.666
30 a 39 anos	2.462	2.571	5.033
40 a 49 anos	2.287	2.516	4.803
50 a 59 anos	1.761	1.922	3.683
60 a 69 anos	1.349	1.631	2.980
70 a 79 anos	698	981	1.679
80 anos e mais	398	572	970
Total	**15.673**	**16.445**	**32.118**

Fonte: Estimativas preliminares elaboradas pelo Ministério da Saúde/SVS/DASNT/CGIAE (DataSUS/Tabnet)
Data da consulta: 25/08/2025.

3.2. Nascidos Vivos

Número de nascidos vivos por residência da mãe.

Unidade Federação	2021	2022	2023
CATOLE DO ROCHA	366	352	339

Fonte: Sistema de Informações sobre Nascidos Vivos (MS/SVS/DASIS/SINASC)
Data da consulta: 25/08/2025.

DADOS DE MORBIDADE

3.3. Principais causas de internação por local de residência

Morbidade Hospitalar de residentes, segundo capítulo da CID-10.

Capítulo CID-10	2021	2022	2023	2024	2025
I. Algumas doenças infecciosas e parasitárias	159	112	106	157	56
II. Neoplasias (tumores)	84	155	146	183	111
III. Doenças sangue órgãos hemat e transt imunitár	3	5	15	26	13
IV. Doenças endócrinas nutricionais e metabólicas	28	27	44	65	43
V. Transtornos mentais e comportamentais	7	7	6	8	5
VI. Doenças do sistema nervoso	3	5	11	19	9
VII. Doenças do olho e anexos	-	1	1	-	3
VIII.Doenças do ouvido e da apófise mastóide	1	2	5	7	1
IX. Doenças do aparelho circulatório	76	100	156	210	161
X. Doenças do aparelho respiratório	80	205	208	314	192
XI. Doenças do aparelho digestivo	140	161	178	274	147
XII. Doenças da pele e do tecido subcutâneo	5	12	20	43	26
XIII.Doenças sist osteomuscular e tec conjuntivo	5	5	10	27	20
XIV. Doenças do aparelho geniturinário	40	52	94	138	102
XV. Gravidez parto e puerpério	260	345	345	383	180
XVI. Algumas afec originadas no período perinatal	17	23	16	21	9
XVII.Malf cong deformid e anomalias cromossômicas	2	6	10	17	9
XVIII.Sint sinais e achad anorm ex clín e laborat	4	12	21	9	9
XIX. Lesões enven e alg out conseq causas externas	50	49	147	204	105
XX. Causas externas de morbidade e mortalidade	-	-	-	-	-
XXI. Contatos com serviços de saúde	3	4	10	9	3
CID 10ª Revisão não disponível ou não preenchido	-	-	-	-	-
Total	**967**	**1.288**	**1.549**	**2.114**	**1.204**

Fonte: Sistema de Informações Hospitalares do SUS (SIH/SUS)
Data da consulta: 25/08/2025.

DADOS DE MORTALIDADE

DEMOSTRATIVO DE ÓBITOS POR CAPÍTULO CID-10 - PERÍODO JANEIRO a ABRIL/2025

CAPÍTULO		CID-10	Nº DE ÓBITOS
I	Algumas doenças infecciosas e parasitárias	A00 - B99	02
II	Neoplasias (tumores)	C00 - D48	13
III	Doenças do sangue e dos órgãos hematopoéticos e alguns transtornos imunitários	D50 - D89	-
IV	Doenças endócrinas, nutricionais e metabólicas	E00 - E90	05
V	Transtornos mentais e comportamentais	F00 - F09	01
VI	Doenças do sistema nervoso	G00 - G99	02
VII	Doenças do olho e anexos	H00 - H59	-
VIII	Doenças do ouvido e da hipófise mastóide	H60 - H95	-
IX	Doenças do aparelho circulatório	I00 - I99	14
X	Doenças do aparelho respiratório	J00 - J99	19
XI	Doenças do aparelho digestivo	K00 - K93	07
XII	Doenças de pele e do tecido subcutâneo	L00 - L99	-
XIII	Doenças do sistema osteomuscular e do tecido conjuntivo	M00 - M99	-
XIV	Doenças do aparelho genitourinário	N00 - N99	-
XV	Gravidez, parto e puerpério	O00 - O99	-
XVI	Algumas afecções originadas no período perinatal	P00 - P99	02
XVII	Malformações congênitas, deformidades e anomalias cromossômicas	Q00 - Q99	-
XVIII	Sintomas, sinais e achados de exames clínicos e de laboratório não classificadas em outra parte	R00 - R99	-
XIX	Lesões, envenenamento e algumas outras consequências de causas externas	S -T	-
XX	Causas externas de morbidade e de mortalidade	V, W, X, Y	14
XXI	Fatores que influenciam o estado de saúde e o contato com os serviços de saúde	Z00 - Z99	-
XXII	Códigos para propósitos especiais	U00 - U99	-
		TOTAL DE ÓBITOS	79

DEMOSTRATIVO DE ÓBITOS POR FAIXA ETÁRIA – PERÍODO JANEIRO a ABRIL/2025

0	MENOR DE 1 ANO	1-4	5-9	10-14	15-19	20-29	30-39	40-49	50-59	60-69	70-79	80 e +
01	01	-	-	-	02	02	04	07	14	11	13	24
01												

DADOS DA PRODUÇÃO DE SERVIÇOS NO SUS

Esses dados são importantes para auxiliar gestores na tomada de decisões, na alocação de recursos, no planejamento e na avaliação da qualidade do atendimento prestado.

Eles são coletados por meio de sistemas de informação em saúde, como prontuários eletrônicos e sistemas de gestão hospitalar.

Total de Atendimentos na APS: 144.961

4.1. Produção de Atenção Básica

Tipo de Produção	Quantidade
Visita Domiciliar	81.873
Atendimento Individual	22.778
Procedimento	35.547
Atendimento Odontológico	4.763

Fonte: Sistema de informação em Saúde para a Atenção Básica – SISAB

Produção de Atenção Ambulatorial Especializada

4.4. Produção de Atenção Ambulatorial Especializada e Hospitalar por Grupo de Procedimentos

Grupo procedimento	Sistema de Informações Ambulatoriais		Sistema de Informacões Hospitalares	
	Qtd. aprovada	Valor aprovado	AIH Pagas	Valor total
01 Acoes de promocao e prevencao em saude	2.573	221,40	-	-
02 Procedimentos com finalidade diagnostica	52.321	378.417,06	-	-
03 Procedimentos clinicos	24.284	170.358,70	32	14.572,43
04 Procedimentos cirurgicos	819	15.822,38	-	-
05 Transplantes de orgaos, tecidos e celulas	-	-	-	-
06 Medicamentos	-	-	-	-
07 Orteses, proteses e materiais especiais	384	86.400,00	-	-
08 Acoes complementares da atencao a saude	9.421	52.492,05	-	-
09				
Procedimentos para Ofertas de Cuidados Integrados"	-	-	-	-
Total	**89.802**	**703.711,59**	**32**	**14.572,43**

4.3. Produção de Atenção Psicossocial por Forma de Organização

Sistema de Informações Ambulatoriais		
Forma de Organização	**Qtd. aprovada**	**Valor aprovado**
030108 Atendimento/Acompanhamento psicossocial	3.012	861,90
Sistema de Informacões Hospitalares		
Forma de Organização	**AIH Pagas**	**Valor total**
---	---	---

Fonte: Sistemas de Informações Ambulatoriais do SUS (SIA/SUS) e Sistema de Informações Hospitalares do SUS (SIH/SUS)
Data da consulta: 25/08/2025.

Produção de Urgência e Emergência

4.2. Produção de Urgência e Emergência por Grupo de Procedimentos

Caráter de atendimento: Urgência

Grupo procedimento	Sistema de Informações Ambulatoriais		Sistema de Informacões Hospitalares	
	Qtd. aprovada	Valor aprovado	AIH Pagas	Valor total
01 Acoes de promocao e prevencao em saude	-	-	-	-
02 Procedimentos com finalidade diagnostica	-	-	-	-
03 Procedimentos clinicos	32	-	32	14.572,43
04 Procedimentos cirurgicos	-	-	-	-
05 Transplantes de orgaos, tecidos e celulas	-	-	-	-
06 Medicamentos	-	-	-	-
07 Orteses, proteses e materiais especiais	-	-	-	-
08 Acoes complementares da atencao a saude	-	-	-	-
09				
Procedimentos para Ofertas de Cuidados Integrados"	-	-	-	-
Total	**32**	**-**	**32**	**14.572,43**

Fonte: Sistemas de Informações Ambulatoriais do SUS (SIA/SUS) e Sistema de Informações Hospitalares do SUS (SIH/SUS)
Data da consulta: 25/08/2025.

Produção de Vigilância em Saúde

4.6. Produção de Vigilância em Saúde por Grupo de Procedimentos

Financiamento: Vigilância em Saúde

Grupo procedimento	Sistema de Informações Ambulatoriais	
	Qtd. aprovada	Valor aprovado
01 Acoes de promocao e prevencao em saude	412	-
02 Procedimentos com finalidade diagnostica	424	-
Total	**836**	**-**

Fonte: Sistemas de Informações Ambulatoriais do SUS (SIA/SUS)

1º RDQA - Período de Referência: Janeiro a Abril
2º RDQA - Período de Referência: Janeiro a Agosto
3º RDQA - Período de Referência: Janeiro a Dezembro
Data da consulta: 25/08/2025.

REDE FÍSICA DE SAÚDE, PÚBLICA E PRIVADA, PRESTADORA DE SERVIÇO AO SUS

A existência de uma rede física bem estruturada é um dos pilares do SUS, pois é a partir dela que se torna possível prevenir, tratar e reabilitar os pacientes, garantindo o acesso da população aos serviços de saúde.

Período 04/2025

Rede física de estabelecimentos de saúde por tipo de estabelecimentos				
Tipo de Estabelecimento	**Dupla**	**Estadual**	**Municipal**	**Total**
HOSPITAL GERAL	0	1	1	2
CONSULTORIO ISOLADO	0	0	2	2
POLO ACADEMIA DA SAUDE	0	0	3	3
CENTRAL DE ABASTECIMENTO	0	1	0	1
UNIDADE MOVEL DE NIVEL PRE-HOSPITALAR NA AREA DE URGENCIA	0	0	2	2
CENTRAL DE REGULACAO DO ACESSO	0	0	1	1
CENTRAL DE GESTAO EM SAUDE	0	0	1	1
CENTRO DE SAUDE/UNIDADE BASICA	0	0	14	14
CLINICA/CENTRO DE ESPECIALIDADE	0	0	3	3
FARMACIA	0	0	1	1
UNIDADE DE APOIO DIAGNOSE E TERAPIA (SADT ISOLADO)	0	1	0	1
CENTRO DE ATENCAO PSICOSSOCIAL	0	0	1	1
Total	**0**	**3**	**29**	**32**

Observação: Os dados apresentados referem-se ao número de estabelecimentos de saúde públicos ou prestadores de serviços ao SUS
Fonte: Cadastro Nacional de Estabelecimentos de Saúde (CNES)
Data da consulta: 25/08/2025.

PROFISSIONAIS SUS

Os profissionais de Saúde **são responsáveis por prevenir, tratar e reabilitar doenças, além de promover a saúde e o bem-estar das pessoas**. Eles trabalham em diversas áreas, como medicina, enfermagem, odontologia, psicologia, nutrição, fisioterapia, entre outras, e **desempenham um papel fundamental no funcionamento do SUS.**

Período 04/2025

Postos de trabalho ocupados, por ocupação e forma de contratação						
Adm. do Estabelecimento	**Formas de contratação**	**CBOs médicos**	**CBOs enfermeiro**	**CBOs (outros) nível superior**	**CBOs (outros) nível médio**	**CBOs ACS**
Pública (NJ grupo 1)	Autônomos (0209, 0210)	7	0	0	1	0
	Estatutários e empregados públicos (0101, 0102)	24	37	47	74	71
Privada (NJ grupos 2, 4 e 5)	Autônomos (0209, 0210)	9	0	1	0	0

Postos de trabalho ocupados, por Contrato Temporário e Cargos em Comissão						
Adm. do Estabelecimento	**Formas de contratação**	**CBOs médicos**	**CBOs enfermeiro**	**CBOs (outros) nível superior**	**CBOs (outros) nível médio**	**CBOs ACS**
Pública (NJ grupo 1)	Contratos temporários e cargos em comissão (010301, 010302, 0104)	11	9	54	11	0
Privada (NJ grupos 2, 4 e 5)	Contratos temporários e cargos em comissão (010301, 010302, 0104)	2	0	0	0	0

Programação Anual de Saúde
Ações desenvolvidas- 1º Quadrimestre/2025

DIRETRIZ Nº 1 - Melhoria do acesso da população a serviços públicos de Saúde com qualidade, equidade, atendendo às necessidades com o fortalecimento das redes de atenção à saúde, de forma local e Regionalizada, com ênfase nas ações de promoção e prevenção

INDICADOR	RESULTADO
Ampliar em mais 3 o escopo de especialidades médicas;	0%
Qualificar 100% dos serviços com novos equipamentos e tecnologias de informática;	80%
Ampliar para 40% a proporção de coleta de citopatológico na aps, em mulheres na faixa etária de 25 a 64 anos com um exame citopatológico a cada três anos;	35%
Ampliar para 0,40 a **razão** de exames de mamografia em mulheres de 50 a 69 anos de idade;	0,1
Ampliar em 20% o acesso o de usuários de CAPS;	00%
Ampliar em 10% o número de agentes comunitário de saúde – ACS;	1,0%
Ampliar em 20% o número de equipes de saude da família - ESF e equipe de saúde bucal - ESB;	20%/10%
Ampliar para 0,5 a **razão** entre Tratamento Concluído e Primeira Consulta Odontológica Programática;	0,54

Programação Anual de Saúde
Ações desenvolvidas- 1º Quadrimestre/2025

DIRETRIZ Nº 1 - Melhoria do acesso da população a serviços públicos de Saúde com qualidade, equidade, atendendo às necessidades com o fortalecimento das redes de atenção à saúde, de forma local e Regionalizada, com ênfase nas ações de promoção e prevenção

INDICADOR	RESULTADO
Ampliar para 45% a proporção de gestantes com no mínimo 6 consultas, sendo a 1ª até a 12ª semana de gestação;	80%
Reduzir em 8% a taxa de morbidade por doenças Crônicas Não transmissíveis - DCNT	0%
Implantar o Centro de Diagnóstico por Imagem – CDI;	META REALIZADA 2024
Adequar 100% das unidades de saúde para prestar assistência à COVID -19;	100%
Implantar 1 serviço de 2 pactuados no Plano Regional da RAPS – Rede de Atenção Psicosocial;	META DEPENDE DO MS
Garantir a finalização de 80% dos diagnósticos (laudos) das pessoas que acessam os centros especializados em reabilitação – CER e CAPS;	50%
Recuperar 100 % da estrutura física dos serviços de saúde;	0%
Reformar e ampliar o Centro Especilizado em Reabilitação – CER II;	98%
Recuperar, reformar e ampliar prédio para implantação de sede própria do CAPS – I;	0%
Reformar e ampliar o UBS CAIC para Porte II	90%
Construir UBS no Bairro Jardim Planalto;	50%

Programação Anual de Saúde
Ações desenvolvidas- 1º Quadrimestre/2025

DIRETRIZ Nº 2 - Garantia da atenção integral e humanizada, em todos os ciclos da vida, com especial atenção nos dois primeiros anos de vida e no envelhecimento ativo e saudável, bem como às populações em situação de maior vulnerabilidade social.

INDICADOR	RESULTADO
Reduzir em 20% os índices de mortalidade infantil e neonatal precoce;	67%
Reduzir em 4% os casos de gravidez na adolescência na faixa etária de 10 a 19 anos;	0%
Garantir em 80 % a cobertura de acompanhamento das condicionalidades de saúde do Programa Bolsa Família – PBF;	NÃO SE APLICA
Assegurar 100% a dispensação da Caderneta de Saúde da pessoa idosa para essa população;	80%
Implantar em 100% das Unidades de Saúde da Família o procedimento “Consulta pré - natal do Parceiro;	100%
Ampliar em 20% o atendimento em Planejamento Familiar na APS;	112%
Incluir a temática Etnico-racial em 10% das qualificações previstas em Educação Permanente;	0%
Qualificar o atendimento das comunidades quilombolas em 100% das ESF com esta população;	100%
Qualificar a assistência à mulher vítima de violência em 100% na APS;	100%
Qualificar a assistência à população LGBTQI+ (lésbica, gay, bissexual, transgênero transsexual/travesti, queer, interssex e +) em 100% das US;	0%

Programação Anual de Saúde
Ações desenvolvidas- 1º Quadrimestre/2025

DIRETRIZ Nº 3 - Redução dos riscos e agravos à saúde da população, por meio das ações de promoção, proteção, prevenção e vigilância em saúde.

INDICADOR	RESULTADO
Aumentar para 90% a cura dos casos novos de tuberculose pulmonar bacilífera;	75%
Aumentar em 10% a taxa de detecção de hanseníase na população geral;	0%
Reduzir em 10% ano a morbidade por arboviroses (Dengue, Zika e Chikungunya);	61%
Atualizar a cada biênio o Plano de Contingência para Arboviroses;	Atualizado em 2024
Manter em 100% a coleta de água para análise de cloro residual livre para consumo humano;	100%
Realizar 100% de teste rápido de leishmaniose visceral animal conforme protocolo;	100%
Implementar 100% das ações estabelecidas no Plano de Contingência para o enfrentamento da infecção humana pelo coronavírus;	100%
Ampliar para 95% a cobertura vacinal de poliomielite (vip); e pentavalente em menores de 1 ano;	95%
Reduzir em 8% a mortalidade prematura pelo conjunto das quatro principais DCNT (doenças do aparelho circulatório, câncer, diabetes e doenças respiratórias crônicas);	7,0%
Implantar em 100% a notificação de violência interpessoal e autoprovocada nas unidades de saúde;	100%

Programação Anual de Saúde
Ações desenvolvidas- 1º Quadrimestre/2025

DIRETRIZ Nº 3 - Redução dos riscos e agravos à saúde da população, por meio das ações de promoção, proteção, prevenção e vigilância em saúde.

INDICADOR	RESULTADO
Ampliar em 10% teste rápido (tr) dst/aids, hepatites virais e sífilis;	128%
Reduzir para ≤ 1 os casos de sífilis congênita noficados em menores de um ano de idade;	0
Garantir à 90% das gestante a realização de > 2 testes rápido (TR) Dst/aids, hepatites virais e sífilis;	95%
Garantir à 20% a realização de ≥ 1 testes rápido (TR) dst/aids, hepatites virais e sífilis, no "pré-natal do Parceiro";	1,8%
Qualificar 100% as notificações de acidentes e agravos no trabalho;	100%
Realizar vacinação de rotina e de campanhas conforme protocolo do programa nacional de Imunização – PNI;	100%
Implantar cronograma de atividades de saúde laboral destinadas aos Trabalhadores municipais de saúde;	43%
Ampliar para 25% às inspeções sanitárias realizadas;	63%
Atualizar o termo de Pactuação municipal de Vigilância Sanitária;	Meta realizada 2023
Executar 50% as ações normatizadas no Código Sanitário Municipal;	44%

Programação Anual de Saúde
Ações desenvolvidas- 1º Quadrimestre/2025

DIRETRIZ Nº 4 - Aprimoramento da Assistência Farmacêutica no âmbito do SUS, implementando a estruturação da rede de serviços Municipal

INDICADOR	RESULTADO
Implantar a Relação Municipal de medicamentos – REMUME.	0
Ampliar o acesso em 20 % a dispensação de medicamentos;	25%
Ampliar equipe da assistência farmacêutica em 20%;	10%
Garantir a dispensação de 80% de insumos das Demandas apresentadas;	100%

Programação Anual de Saúde
Ações desenvolvidas- 1º Quadrimestre/2025

DIRETRIZ Nº 5 - Fortalecimento das ações de Regulação da atenção, Controle, Avaliação e Auditoria de gestão e serviços de saúde

INDICADOR	RESULTADO
Implementar a regulação da atenção atraves de novas ferramentas e tecnologias em 80% das Unidades de Saúde;	25%
Ampliar para 100% das US instrumento de avaliação qualitativa;	0%
Monitorar em 100% os indicadores de saúde da APS preconizados pelo Ministério da Saúde;	100%
Relizar auditorias mensais de Produção Ambulatorial e Hospitalar;	04

Programação Anual de Saúde
Ações desenvolvidas- 1º Quadrimestre/2025

DIRETRIZ Nº 6 - Fortalecimento da gestão, considerando a qualificação profissional, a participação e o controle social

INDICADOR	RESULTADO
Apresentar prestação de conta quadrimestral através do Relatório Resumido de Execução Orçamentária;	1
Apresentar os resultados da execução da PAS através de Relatório Anual de Gestão – RAG;	1
Ampliar em 80% das US os equipamentos para melhoria de infraestrutura de TI;	80%
Implantar projeto municipal de educação permanente – EP;	1
Implantar a ouvidoria municipal de saúde;	0
Relizar a Conferência Municipal de Saúde;	Meta realizada em 2023

REPASSES DA UNIÃO JANEIRO a ABRIL/2025

GRUPO	AÇÃO	AÇÃO DETALHADA	VALOR
ASSITENCIA FARMACEUTICA	PROMOÇÃO DA ASSISTENCIA FARMACÊUTICA E INSUMOS ESTRATÉGICOS NA APS	RECURSOS FINANCEIROS A TRANSFERIR PARA AQUISIÇÃO PELAS SECRETARIAS DE SAÚDE	77.163,52
	ORGANIZAÇÃO DOS SERVIÇOS DE ASSISTENCIA FARAMCÊUTICA NO SUS	RECURSOS FINANCEIROS A TRANSFERIR PARA A QUALIF. DA ASSIST. FARMACÊUTICA – QUALIFAR-SUS	45.654,23
		VALOR TOTAL DO BLOCO	**122.817,75**

GRUPO	AÇÃO	AÇÃO DETALHADA	VALOR
ATENÇÃO DE MÉDIA E ALTA COMPLEXIDADE AMBULATORIAL E HOSPITALAR	ATENÇÃO À SAUDE DA POPULAÇÃO PARA PROCEDIMENTOS NO MAC	ATENÇÃO À SAUDE DA POPULAÇÃO PARA PROCEDIMENTOS NO MAC	1.405.561,80
		SAMU	268.450,00
	INCREMENTO TEMPORÁRIO AO CUSTEIO DOS SERVIÇOS DE ASSISTENCIA HOSPITALAR E AMBULATORIAL PARA CUMPRIMNETO DAS METAS	INCREMENTO TEMPORÁRIO AO CUSTEIO DOS SERVIÇOS DE ASSISTENCIA HOSPITALAR E AMBULATORIAL	100.000,00
		VALOR TOTAL DO BLOCO	**1.774.011,80**

GRUPO	AÇÃO	AÇÃO DETALHADA	VALOR
ATENÇÃO ESPECIALIZADA	ESTRUTURAÇÃO DE UNIDADES DE ATENÇÃO ESPECIALIZADA EM SAÚDE	EMENDA- ESTRUTURAÇÃO DE UNIDADES DE ATENÇÃO ESPECIALIZADA EM SAÚDE	249.994,00
		VALOR TOTAL DO BLOCO	**249.994,00**

REPASSES DA UNIÃO JANEIRO a ABRIL/2025

GRUPO	AÇÃO	AÇÃO DETALHADA	VALOR
ATENÇÃO PRIMÁRIA	PISO DA ATENÇÃO PRIMÁRIA EM SAÚDE	INCENTIVO FINANCEIRO DA APS – COMPONENTE PER CAPITA DE BASE POPULACIONAL	31.850,36
		INCENTIVO FINANCEIRO DA APS – EQUIPES DE SAÚDE DA FAMÍLIA	1.318.000,00
		INENTIVO FINANCEIRO PARA ATENÇÃO À SAÚDE BUCAL	602.478,46
	TRANSFERENCIA AOS ENTES FEDERATIVOS PARA PAGAMENTO DOS VENCIMENTOS DOS ACS	AGENTES COMUNITÁRIOS DE SAÚDE	850.080,00
	APOIO À MANUTENÇÃO DOS POLOS DA ACADEMIA DE SAÚDE	APOIO À MANUTENÇÃO DOS POLOS DA ACADEMIA DE SAÚDE	12.000,00
	INCREMENTO TEMPORÁRIO AO CUSTEIO DOS SERVIÇOS DE ATENÇÃO PRIMÁRIA EM SAÚDE PARA CUMPRIMENTO DAS METAS	EMENDA-INCREMENTO TEMPORÁRIO AO CUSTEIO DOS SERVIÇOS DE ATENÇÃO PRIMÁRIA EM SAÚDE	200.000,00
		VALOR TOTAL DO BLOCO	**3.014.408,82**

GRUPO	AÇÃO	AÇÃO DETALHADA	VALOR
GESTÃO DO SUS	ASSISTENCIA FINANCEIRA COMPLEMENTAR AOS ESTADOS, AO DIST. FEDERAL E AOS MUNICÍPIOS PARA O PAGAMENTO DO PISO SALARIAL DOS PROFISSIONAIS DA ENFERMAGEM	ASSISTENCIA FINANCEIRA COMPLEMENTAR AOS ESTADOS, AO DIST. FEDERAL E AOS MUNICÍPIOS PARA O PAGAMENTO DO PISO SALARIAL DOS PROFISSIONAIS DA ENFERMAGEM	498.765,49
		VALOR TOTAL DO BLOCO	**498.765,49**

REPASSES DA UNIÃO JANEIRO a ABRIL/2025

GRUPO	AÇÃO	AÇÃO DETALHADA	VALOR
VIGILANCIA EM SAÚDE	INCENTIVO FINANCEIRO AOS MUNICÍPIOS PARA A VIGILANCIA EM SAUDE	INCENTIVO FINANCEIRO AOS MUNICÍPIOS PARA A VIGILANCIA EM SAÚDE – DESPESAS DIVERSAS	54.593,50
		INCENTIVO FINANCEIRO ÀS AÇÕES DE VIGILÂNCIA E PREVENÇÃO E CONTROLEDAS DST/AIDS E HEPATITES VIRAIS	10.136,13
	TRANSFERENCIA AOS ENTES FEDERATIVOS PARA PAGAMENTO DOS VENCIMENTOS DOS ACE	TRANSFERENCIA AOS ENTES FEDERATIVOS PARA PAGAMENTO DOS VENCIMENTOS DOS ACE	170.016,00
	INCENTIVO FINANCEIRO AOS MUNICÍPIOS PARA EXECUÇÃO DE AÇÕES DE VIGILÂNCIA SANITÁRIA	INCENTIVO FINANCEIRO AOS MUNICÍPIOS PARA EXECUÇÃO DE AÇÕES DE VIGILÂNCIA SANITÁRIA	-
		VALOR TOTAL DO BLOCO	**234.745,63**

RECURSO RECEBIDO DA UNIÃO PERÍODO JANEIRO a ABRIL	RECURSO INVESTIMENTO	RECURSO CUSTEIO
	00,00	**5.894.743,49**

Execução Orçamentária e Financeira
JANEIRO a ABRIL/2025

II - RECEITAS E DESPESAS DA SAÚDE – RECURSO 1º QUADRIMESTRE/2025.

CUSTEIO		
RECEITA		
FEDERAL	ESTADUAL	RENDIMENTO
4.827.453,31	110.763,20	209.767,24
5.147.983,75		

DESPESA										
MATERIAL DE CONSUMO	PESSOAL	AJUDA FINANCEIRA	SERVIÇO TERCEIRO P. FÍSCA	OBRIGAÇÕES PATRONAIS	SERV. TERCEIRO P. JURÍDICA	RESTOS A PAGAR	DIÁRIAS, PASSAGENS E LOCOMOÇÃO	DESPESA EXERCICIO ANTERIOR	DIÁRIAS	EQUIPAMENTO E MATERIAL PERMANENTE
600.177,66	3.012.426,26	32.997,30	32.821,04	297.643,35	533.452,34	834.881,07	17.675,00	53.783,80	4.500,00	55.625,00
5.475.982,82										

INVESTIMENTO		
RECEITA		
FEDERAL	ESTADUAL	RENDIMENTO
45.654,23	-	33.697,36
79.351,59		

DESPESA	
OBRA	EQUIPAMENTO
108.805,08	-
108.805,08	

Execução Orçamentária e Financeira (continuação)

RECURSOS DO FUS (PRÓPRIOS)	
RECEITA	
FEDERAL	RENDIMENTO
3.324.541,96	6.564,03
3.331.105,99	

DESPESA										
MATERIAL DE CONSUMO	PESSOAL	OBRIGAÇÕES PATRONAIS	SERV. TERCEIRO P. FÍSICA	SERV. TERCEIRO P. JURÍDICA	DIÁRIAS E PASSAGENS E LOCOMOÇÃO	SUBVENÇÃO SOCIAL	AJUDA FINANCEIRA	DESPESA EXERCICIO ANTERIOR	MATERIAL DIST. GARTUITA	EQUIP E MATERIAL PERMANENTE
225.408,15	1.865.994,61	315.895,22	35.043,00	520.797,81	74.089,65	5.000,00	44.682,08	12.641,50	4.000,00	7.710,00
3.270.683,29										

TOTAL GERAL	
RECEITA	DESPESA
8.558.441,33	8.855.471,19

DEMONSTRATIVO DA RECEITA DE IMPOSTOS E DAS DESPESAS PRÓPRIAS COM SAÚDE

Indicadores do Ente Federado		
Indicador		Transmissão Única
1.1	Participação da receita de impostos na receita total do Município	7,76 %
1.2	Participação das transferências intergovernamentais na receita total do Município	88,16 %
1.3	Participação % das Transferências para a Saúde (SUS) no total de recursos transferidos para o Município	14,24 %
1.4	Participação % das Transferências da União para a Saúde no total de recursos transferidos para a saúde no Município	98,13 %
1.5	Participação % das Transferências da União para a Saúde (SUS) no total de Transferências da União para o Município	20,22 %
1.6	Participação % da Receita de Impostos e Transferências Constitucionais e Legais na Receita Total do Município	52,33 %
2.1	Despesa total com Saúde, em R$/hab, sob a responsabilidade do Município, por habitante	R$ 305,77
2.2	Participação da despesa com pessoal na despesa total com Saúde	70,96 %
2.3	Participação da despesa com medicamentos na despesa total com Saúde	3,85 %
2.4	Participação da desp. com serviços de terceiros - pessoa jurídica na despesa total com Saúde	11,73 %
2.5	Participação da despesa com investimentos na despesa total com Saúde	2,40 %
2.6	Despesas com Instituições Privadas Sem Fins Lucrativos	0,20 %
3.1	Participação das transferências para a Saúde em relação à despesa total do Município com saúde	60,40 %
3.2	Participação da receita própria aplicada em Saúde conforme a LC141/2012	17,85 %

Fonte: Sistema de Informações sobre Orçamentos Públicos em Saúde (SIOPS)

CONSIDERAÇÕES FINAIS

Ações e Avanços da Secretaria Municipal de Saúde – 1º Quadrimestre de 2025

- No 1º quadrimestre de 2025, a Secretaria Municipal de Saúde desenvolveu diversas ações estratégicas para fortalecer a atenção à saúde da população.
- Em Janeiro realizamos ações de intensificação sobre o JANEIRO ROXO – MÊS DE CONSCIENTIZAÇÃO SOBRE A HANSENÍASE, visto que somos um município historicamente com casos desta morbidade.
- Continuamos as Campanhas de Vacinação, atendimentos noturno, ações voltadas para o público escolar "Saúde nas Férias" na UBS Adalgisa Barreto. Capacitações diversas foram ofertadas para os serviços de Atenção Básica e Hospitalar.
- Em Fevereiro as Equipes voltaram-se para ações de promoção e prevenção visando o período carnavalesco, nas escolas, serviços e público em geral.
- Em Março trabalhamos o MARÇO LILÁS – MÊS DE PREVENÇÃO AO CÂNCER DE COLO, priorizando o público adolescente feminino com o "MARCINHO LILÁS", além de ações diurnas e noturnas no exame Papanicolau. A Equipe e-Multi foi protagonista no Congresso Paraibano de Atenção Básica com apresentação no tema Experiências Exitosas.
- Em Abril todas as ações foram continuadas, enfatizando as campanhas de vacinação na busca de índices melhores; as escolas receberam a visita de Agentes de Endemias na campanha de Combate às Arboviroses; a Vigilância Sanitária sempre presente nas ações de inspeção de alimentos; estivemos presente em Mídias Sociais informando a população sobre temas relevantes em Saúde; as Academias de Saúde sempre de portas abertas para atender ao público em geral com atividades para uma vida saudável; e o Programa Saúde na Escola esteve a frente de muitas ações alusivas a todos estes temas abordados no quadrimestre.
- Em fase de conclusão importantes obras como a UBS do CAIC e a unidade de saúde do CER, além da continuidade da construção da UBS do Jardim Planalto, fortalecendo a infraestrutura da saúde no município.

IACONARA VERÍSSIMO DUTRA
SECRETÁRIA MUNICIPAL DE SAÚDE

ANEXOS

LEVANTAMENTO RÁPIDO DO ÍNDICE DE INFESTAÇÃO POR AEDES AEGIPYPTI
1º LIRAa – JANEIRO/2025

LOCALIDADES	IMÓVEIS CADASTRADOS	IMÓVEIS INSPECIONADOS	IMÓVEIS POSITIVOS/TIPO			ÍNDICE DE INFESTAÇÃO PREDIAL %
			A1 CAIXA D'ÁGUA	A2 TANQUE	A3 OUTROS TIPOS	
BATALHÃO	3159	80	0	0	0	0,0
CENTRO	2358	70	0	2	0	2,9
JOÃO P. DANTAS	686	30	0	1	0	3,3
CORRENTE	661	25	0	1	0	4,0
JARDIM PLANALTO	232	20	0	0	0	0,0
SÃO PAULO	1050	40	0	0	0	0,0
LUZIA MAIA	1246	40	0	0	0	0,0
NATANAEL MAIA	354	20	0	0	0	0,0
PE. PEDRO SERRÃO	865	60	0	3	0	0,0
SADY SOARES	1277	60	0	0	2	5,0
SÃO FRANCSICO	259	15	0	0	0	3,3
TANCREDO NEVES	2195	150	2	4	0	0,0
VÁRZEA	365	30	0	0	1	4,0
EPITÁCIO COSTA	96	15	0	0	0	3,3
TOTAL GERAL	**14.707**	**655**	**02**	**11**	**03**	2,4

ANEXOS

LEVANTAMENTO RÁPIDO DO ÍNDICE DE INFESTAÇÃO POR AEDES AEGIPYPTI
2º LIRAa - ABRIL/2025

LOCALIDADES	IMÓVEIS CADASTRADOS	IMÓVEIS INSPECIONADOS	IMÓVEIS POSITIVOS/TIPO			ÍNDICE DE INFESTAÇÃO PREDIAL %
			A1 CAIXA D'ÁGUA	A2 TANQUE	A3 OUTROS TIPOS	
BATALHÃO	3159	75	1	0	1	2,7
CENTRO	2358	145	0	0	0	0,0
JOÃO P. DANTAS	686	30	0	0	0	0,0
CORRENTE	661	80	1	0	0	1,3
JARDIM PLANALTO	232	15	0	0	0	0,0
SÃO PAULO	1050	40	0	0	0	0,0
LUZIA MAIA	1246	40	0	1	0	2,5
NATANAEL MAIA	354	20	0	0	0	0,0
PE. PEDRO SERRÃO	865	30	1	1	0	3,3
SADY SOARES	1277	50	0	0	0	0,0
SÃO FRANCSICO	259	15	0	1	0	6,7
TANCREDO NEVES	2195	80	0	4	1	6,3
VÁRZEA	365	30	0	0	1	3,3
EPITÁCIO COSTA	96	10	0	0	0	0,0
TOTAL GERAL	**14.707**	**660**	**03**	**07**	**03**	2,0

Acervo Fotográfico Janeiro/2025

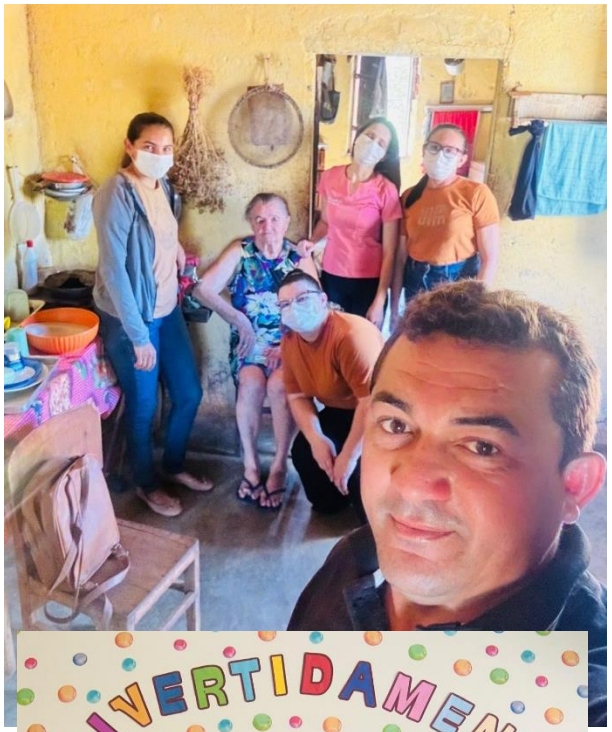

Janeiro Roxo

Fevereiro!

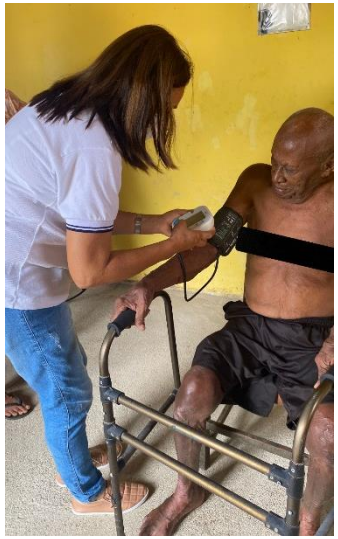

DIPLOMA

SAÚDE
NAS FÉRIAS
Atividades Educativas
Vacinação
Avaliação antropométrica
Escovação Bucal supervisionada + aplicação de fluor + avaliação bucal
07 DE FEVEREIRO
LOCAL: UBS ADALGISA BARRETO
HORÁRIO: 8H ÀS 11H
PREFEITURA MUNICIPAL DE
CATOLÉ DO ROCHA
SECRETARIA MUNICIPAL DE
SAÚDE

Atendimento Médico

Escuta Inicial


Atendimento Noturno
Realização de citológico

Visitas domiciliares

Capacitações

Caia na folia com segurança!!

Março ...Lilás

DROGAS,
ALCOOLISMO

Resultados e Discussões
SECRETARIA DE SAÚDE DE CATOLÉ PARTICIPA DO II CONGRESSO PARAIBANO DE ATENÇÃO PRIMÁRIA
PREFEITURA MUNICIPAL DE
CATOLÉ DO ROCHA

DROGAS,
ALCOOLISMO

Participação da coordenadora de imunização na reunião de pais/responsáveis pelos alunos do @cef_luzia_maia para falar sobre as importância das vacinas.
Programa Saúde na Escola

PRESÍDIO PADRÃO DE CATOLÉ DO ROCHA

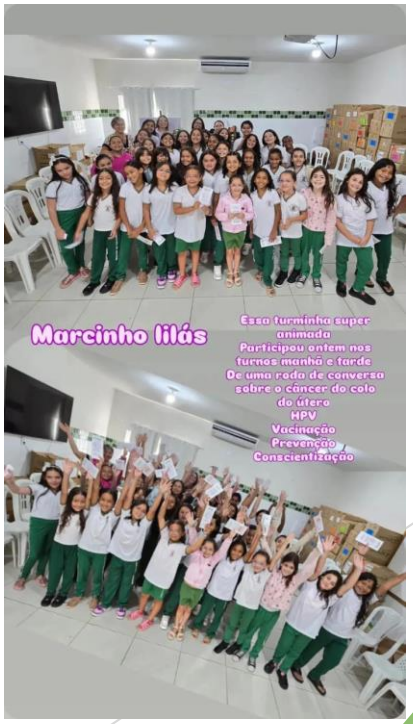
Marcinho lilás
Essa turminha super animada
Participou ontem nos turnos manhã e tarde
De uma roda de conversa sobre o Câncer do colo do útero
HPV
Vacinação
Prevenção
Conscientização

Marcinho lilás
Mês de conscientização do câncer do colo do útero

APS

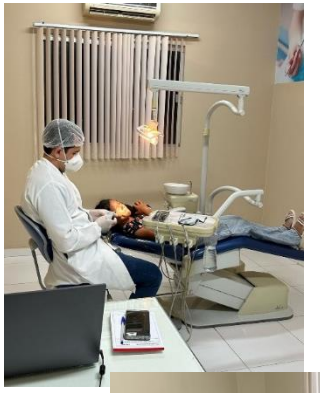

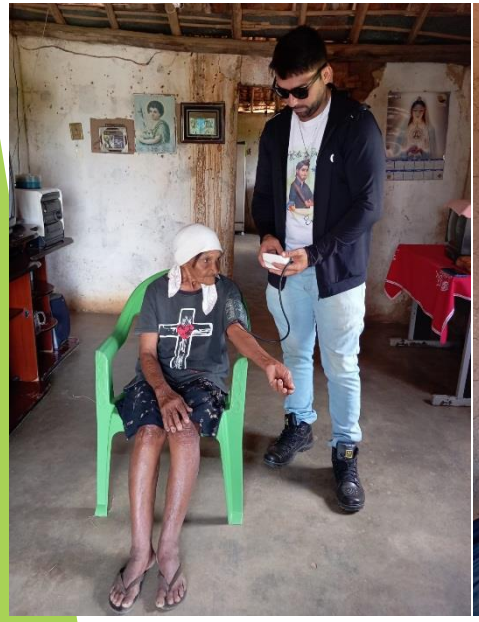



Abril... vacinação

Combate à Arboviroses

Vigilância de alimentos

Saúde da Família
GRUPO HIPERDIA
Tema: Saúde bucal nos indivíduos diabéticos e hipertensos.
Data: 30/04/2025
Horário: 09:00h
Local: UBS BOQUEIRÃO

#PMCR
ALUNOS DA COMUNIDADE CATOLÉ DE BAIXO PARTICIPAM DE ATIVIDADES SOBRE SAÚDE BUCAL
PREFEITURA MUNICIPAL DE
CATOLÉ DO ROCHA


Atendimento na zona rural
Verificação de PA
Vacinação

PROGRAMA
Catolé em ação
SEXTA, 11 DE ABRIL | 12H
Iaconara Veríssimo
Sec. de Saúde
Genaldo Lima
Coord. PNAB
TRANSMISSÃO:
/prefeituradecatole
• Panorama FM 96,7
• Web Clube
• Cidade FM 104,9
PREFEITURA MUNICIPAL DE
CATOLÉ DO ROCHA

PROGRAMA
Catolé em ação
SEXTA, 25 DE ABRIL | 12H
Laurinho Maia
Prefeito
Iankel Sá
Diretor do CDI
TRANSMISSÃO:
/prefeituradecatole
• Panorama FM 96,7
• Web Clube
• Cidade FM 104,9
PREFEITURA MUNICIPAL DE
CATOLÉ DO ROCHA



Academias de Saúde



Continuidade de obras

SAMU

SAMU USB-07

PRODUÇÃO DE JANEIRO A ABRIL 2025

NATUREZA DAS OCORRÊNCIAS

Acidente	42
Clínico	217
Queda	23
Gineco-Obstétrico	03
Ferimento arma de fogo	00
Psiquiátrico	18
Outros	11

LOCALIZAÇÃO DA OCORRÊNCIA

Zona urbana	255
Zona rural	47
Outros municípios	12

DESTINO DAS OCORRÊNCIAS

HRCR	249
H. Infantil CR	09
Recusa	26
Óbito no local	06
Atendido no local	17
Socorrido por terceiros	07

313 OCORRÊNCIAS
01 TRANSFERÊNCIAS

PREFEITURA MUNICIPAL DE CATOLÉ DO ROCHA | SECRETARIA MUNICIPAL DE SAÚDE

SAMU USA-05

PRODUÇÃO DE JANEIRO A ABRIL 2025

NATUREZA DAS OCORRÊNCIAS

Acidente	18
Clínico	86
Queda	00
Gineco-Obstétrico	00
Ferimento arma de fogo	01
Psiquiátrico	08
Outros	05

LOCALIZAÇÃO DA OCORRÊNCIA

Zona urbana	48
Zona rural	14
Outros municípios	56

DESTINO DAS OCORRÊNCIAS

HRCR	55
H. Infantil CR	01
H. Noaldo Leite Patos	03
H. Regional Patos	16
H. Maternidade P. F. Patos	00
H. Regional Pombal	07
H. Regional Sousa	02
H. Regional Cajazeiras	00
H. Regional Piancó	01
H. Trauma C. Grande	04
H. Pedro I C. Grande	00
H. Metropolitano S. Rita	01
Recusa	04
Óbito no local	13
Atendido no local	11
Socorrido por terceiros	00

69 OCORRÊNCIAS
49 TRANSFERÊNCIAS

PREFEITURA MUNICIPAL DE CATOLÉ DO ROCHA | SECRETARIA MUNICIPAL DE SAÚDE