

PREFEITURA MUNICIPAL DE CATOLE DO ROCHA
RELATÓRIO RESUMIDO DA EXECUÇÃO ORÇAMENTÁRIA
DEMONSTRATIVO DA RECEITA CORRENTE LÍQUIDA
ORÇAMENTOS FISCAL E DA SEGURIDADE SOCIAL
JANEIRO A DEZEMBRO/2014 - BIMESTRE NOVEMBRO/DEZEMBRO

RREO - Anexo III (LRF, Art. 53, inciso I)

R\$ 1,00

ESPECIFICAÇÃO	EVOLUÇÃO DA RECEITA REALIZADA NOS ÚLTIMOS 12 MESES						
	JAN	FEV	MAR	ABR	MAI	JUN	JUL
RECEITAS CORRENTES (I)	3.939.997,99	3.853.371,58	3.194.921,16	3.765.428,60	3.884.595,20	3.176.859,77	3.258.196,00
Receita Tributária	166.898,44	146.359,24	174.869,49	147.049,36	120.004,11	184.245,26	183.410,61
IPTU	-	-	137,67	40,50	-	34,02	-
ISS	50.386,36	50.461,35	52.268,29	55.770,14	46.723,62	67.818,66	64.269,96
ITBI	62.929,63	39.013,25	64.154,39	30.953,69	20.089,97	70.057,51	58.884,74
IRRF	48.985,86	51.866,11	53.221,76	53.180,31	50.157,88	38.780,90	50.989,24
Outras Receitas Tributárias	4.596,59	5.018,53	5.087,38	7.104,72	3.032,64	7.554,17	9.266,67
Receita de Contribuições	53.450,47	55.280,74	48.630,76	51.418,54	50.085,13	52.641,61	49.716,06
Receita Patrimonial	20.135,88	22.540,25	24.347,92	28.433,46	28.613,53	27.142,75	24.683,79
Receita Agropecuária	-	-	-	-	-	-	-
Receita Industrial	-	-	-	-	-	-	-
Receita de Serviços	42,00	-	70,00	-	38,50	126,00	79,20
Transferências Correntes	3.675.711,27	3.605.194,54	2.915.835,94	3.504.406,21	3.675.948,76	2.899.185,63	2.981.926,31
Cota-Parte do FPM	1.615.477,51	1.725.093,70	1.023.317,07	1.167.944,15	1.556.429,17	1.167.221,41	1.002.495,50
Cota-Parte do ICMS	427.913,44	268.731,92	328.573,50	395.310,74	330.743,44	380.086,19	323.267,21
Cota-Parte do IPVA	19.186,26	35.652,10	38.005,60	62.695,99	71.144,57	57.303,18	69.365,79
Cota-Parte do ITR	210,37	103,18	30,61	103,88	271,70	40,85	67,94
Transferências da LC 87/1996	455,38	455,38	-	455,38	455,38	455,38	455,38
Transferências da LC 61/1989	-	-	-	-	-	-	-
Transferências do FUNDEB	864.714,66	911.786,63	588.499,10	690.470,03	1.007.202,58	677.587,58	589.563,06
Outras Transferências Correntes	747.753,65	663.371,63	937.410,06	1.187.426,04	709.701,92	616.491,04	996.711,43
Outras Receitas Correntes	23.759,93	23.996,81	31.167,05	34.121,03	9.905,17	13.518,52	18.380,03
DEDUÇÕES (II)	408.811,26	398.876,80	270.384,20	312.762,75	377.579,89	309.560,71	265.257,14
Contrib. para o Plano de Previdência do Servidor	-	-	-	-	-	-	-
Compensação Financ. entre Regimes Previdência	-	-	-	-	-	-	-
Dedução de Receita para Formação do FUNDEB	408.811,26	398.876,80	270.384,20	312.762,75	377.579,89	309.560,71	265.257,14
RECEITA CORRENTE LÍQUIDA (III) = (I - II)	3.531.186,73	3.454.494,78	2.924.536,96	3.452.665,85	3.507.015,31	2.867.299,06	2.992.938,86

PREFEITURA MUNICIPAL DE CATOLE DO ROCHA
RELATÓRIO RESUMIDO DA EXECUÇÃO ORÇAMENTÁRIA
DEMONSTRATIVO DA RECEITA CORRENTE LÍQUIDA
ORÇAMENTOS FISCAL E DA SEGURIDADE SOCIAL
JANEIRO A DEZEMBRO/2014 - BIMESTRE NOVEMBRO/DEZEMBRO

RREO - Anexo III (LRF, Art. 53, inciso I)

R\$ 1,00

ESPECIFICAÇÃO	EVOLUÇÃO DA RECEITA REALIZADA NOS ÚLTIMOS 12 MESES					TOTAL (ÚLTIMOS 12 MESES)	PREVISÃO ATUALIZADA 2014
	AGO	SET	OUT	NOV	DEZ		
RECEITAS CORRENTES (I)	3.298.651,56	3.112.410,89	3.248.690,00	3.754.357,67	4.520.077,54	43.007.557,96	52.762.631,00
Receita Tributária	175.379,87	147.716,43	188.651,52	192.337,58	366.423,80	2.193.345,71	2.269.500,00
IPTU	-	-	-	19.330,81	50.730,04	70.273,04	220.000,00
ISS	61.661,00	57.715,91	74.657,81	72.261,49	118.489,73	772.484,32	550.000,00
ITBI	55.819,25	36.942,77	58.936,14	49.110,15	123.256,84	670.148,33	460.000,00
IRRF	53.640,48	47.727,69	50.929,44	47.120,74	68.898,42	615.498,83	935.000,00
Outras Receitas Tributárias	4.259,14	5.330,06	4.128,13	4.514,39	5.048,77	64.941,19	104.500,00
Receita de Contribuições	53.914,55	49.302,80	58.439,37	70.754,23	63.090,54	656.724,80	600.000,00
Receita Patrimonial	20.460,06	19.645,98	17.980,86	38.761,20	24.662,48	297.408,16	99.100,00
Receita Agropecuária	-	-	-	-	-	-	-
Receita Industrial	-	-	-	-	-	-	-
Receita de Serviços	-	35,40	-	-	-	391,10	192.500,00
Transferências Correntes	3.039.163,16	2.883.223,98	2.977.530,41	3.444.834,13	4.045.166,54	39.648.126,88	48.760.931,00
Cota-Parte do FPM	1.217.861,49	1.067.557,41	1.008.951,69	1.335.476,59	2.147.988,57	16.035.814,26	17.416.224,00
Cota-Parte do ICMS	325.138,05	361.148,45	356.323,64	359.163,59	401.376,89	4.257.777,06	3.600.000,00
Cota-Parte do IPVA	54.552,59	53.427,51	37.495,09	35.623,92	21.216,87	555.669,47	540.000,00
Cota-Parte do ITR	46,06	1.286,22	2.366,80	386,68	1.104,35	6.018,64	8.250,00
Transferências da LC 87/1996	455,38	455,38	455,38	455,38	910,76	5.464,56	7.700,00
Transferências da LC 61/1989	-	-	-	-	-	-	-
Transferências do FUNDEB	646.319,18	633.634,37	605.234,96	701.505,40	770.954,03	8.687.471,58	11.000.000,00
Outras Transferências Correntes	794.790,41	765.714,64	966.702,85	1.012.222,57	701.615,07	10.099.911,31	16.188.757,00
Outras Receitas Correntes	9.733,92	12.486,30	6.087,84	7.670,53	20.734,18	211.561,31	840.600,00
DEDUÇÕES (II)	308.700,14	286.089,44	273.619,43	339.096,38	374.062,99	3.924.801,13	4.210.055,00
Contrib. para o Plano de Previdência do Servidor	-	-	-	-	-	-	-
Compensação Financ. entre Regimes Previdência	-	-	-	-	-	-	-
Dedução de Receita para Formação do FUNDEB	308.700,14	286.089,44	273.619,43	339.096,38	374.062,99	3.924.801,13	4.210.055,00
RECEITA CORRENTE LÍQUIDA (III) = (I - II)	2.989.951,42	2.826.321,45	2.975.070,57	3.415.261,29	4.146.014,55	39.082.756,83	48.552.576,00

Luiz...


 Francisco ...
 CRC: 4855 - RN - S: PB
 CPF: 096.132.854-15

ÍCONE Sistemas - WinScpF (V23.18.145.0379)

PREFEITURA MUNICIPAL DE CATOLE DO ROCHA CONSOLIDADO COM CÂMARA MUNICIPAL
RELATÓRIO RESUMIDO DA EXECUÇÃO ORÇAMENTÁRIA
DEMONSTRATIVO DOS RESTOS A PAGAR POR PODER E ÓRGÃO
ORÇAMENTOS FISCAL E DA SEGURIDADE SOCIAL
JANEIRO A DEZEMBRO/2014 - BIMESTRE NOVEMBRO/DEZEMBRO

RREO - ANEXO IX (LRF, art. 53, inciso V)

R\$ 1,00

PODER/ÓRGÃO	RESTOS A PAGAR PROCESSADOS					RESTOS A PAGAR NÃO PROCESSADOS				
	Inscritos		Cancelados	Pagos	A Pagar	Inscritos		Cancelados	Pagos	A Pagar
	Em Exercícios Anteriores	Em 31 de dezembro de 2014				Em Exercícios Anteriores	Em 31 de dezembro de 2013			
<i>EXECUTIVO / PREFEITURA MUNICIPAL</i>	628.969,15	880.175,07	3.072,50	540.081,72	965.990,00					
<i>LEGISLATIVO / CÂMARA MUNICIPAL</i>	-	-	-							
TOTAL	628.969,15	880.175,07	3.072,50	540.081,72	965.990,00					

FONTE:

ESTADO DA PARAÍBA
PREFEITURA MUNICIPAL DE CATOLÉ DO ROCHA
RELATÓRIO RESUMIDO DA EXECUÇÃO ORÇAMENTÁRIA
DEMONSTRATIVO DAS RECEITAS E DESPESAS PREVIDENCIÁRIAS DO REGIME PRÓPRIO DOS SERVIDORES PÚBLICOS
ORÇAMENTO DA SEGURIDADE SOCIAL
JANEIRO A DEZEMBRO DE 2014

LRF, Art. 53, inciso II - Anexo V

R\$ Milhares

RECEITAS	PREVISÃO INICIAL	PREVISÃO ATUALIZADA	RECEITAS REALIZADAS		
			No Bimestre	<Período atual até o bimestre>	<Período anterior até o bimestre>
RECEITAS PREVIDENCIÁRIAS					
CONTRIBUIÇÃO PATRONAL			NADA A REGISTRAR		
CONTRIBUIÇÃO DO SERVIDOR ATIVO					
Civil					
Militar					
CONTRIBUIÇÃO SERVIDOR INATIVO E PENSIONISTA					
Civil					
Militar					
RECEITAS PATRIMONIAIS					
OUTRAS RECEITAS CORRENTES					
Compensações Previdenciárias					
Outras					
ALIENAÇÃO DE BENS					
TOTAL DAS RECEITAS PREVIDENCIÁRIAS (I)					

DESPESAS	DOTAÇÃO INICIAL	DOTAÇÃO ATUALIZADA	DESPESAS LIQUIDADAS		
			No Bimestre	<Período atual até o bimestre>	<Período anterior até o bimestre>
DESPESAS PREVIDENCIÁRIAS					
ADMINISTRAÇÃO GERAL			NADA A REGISTRAR		
PREVIDÊNCIA SOCIAL					
Segurados					
Inativos e Pensionistas					
TOTAL DAS DESPESAS PREVIDENCIÁRIAS (II)					
RESULTADO PREVIDENCIÁRIO (I - II)					

ESPECIFICAÇÃO	<MÊS ANT.>	<MÊS REF.>	PERÍODO DE REFERÊNCIA	
			<Exercício. Anterior>	<Exercício Atual>
SALDO DE APLICAÇÕES FINANCEIRAS DO REGIME PRÓPRIO DE PREVIDÊNCIA SOCIAL			NADA A REGISTRAR	

FONTE: Informações Extraídas da Contabilidade Municipal

Luiz...

Francisco Y...
 CRC: 4855 - RN - S - PB
 CPF: 096.132.854-15

PREFEITURA MUNICIPAL DE CATOLE DO ROCHA
RELATÓRIO RESUMIDO DA EXECUÇÃO ORÇAMENTÁRIA
DEMONSTRATIVO DO RESULTADO NOMINAL
ORÇAMENTOS FISCAL E DA SEGURIDADE SOCIAL
JANEIRO A DEZEMBRO/2014 - BIMESTRE NOVEMBRO/DEZEMBRO

RREO - ANEXO VI (LRF, art 53, inciso III)

R\$ 1,00

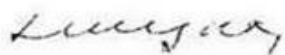
<u>DÍVIDA FISCAL LÍQUIDA</u>	SALDO		
	Em 31 / Dez / Exercício Anterior (a)	Bimestre Anterior (b)	No Bimestre (c)
DÍVIDA CONSOLIDADA (I)	(347.889,79)	(347.889,79)	(347.889,79)
DEDUÇÕES (II)	2.047.504,48	2.045.533,32	2.563.551,11
Disponibilidade de Caixa bruta	3.013.494,48	2.468.369,10	2.986.386,89
Demais Haveres Financeiros	-	-	-
(-) Restos a Pagar Processados (Exceto precatórios)	965.990,00	422.835,78	422.835,78
DÍVIDA CONSOLIDADA LÍQUIDA (III) = (I - II)	(2.395.394,27)	(2.393.423,11)	(2.911.440,90)
RECEITA DE PRIVATIZAÇÕES (IV)	-	-	-
PASSIVOS RECONHECIDOS (V)	-	-	-
DÍVIDA FISCAL LÍQUIDA (VI) = (III + IV - V)	(2.395.394,27)	(2.393.423,11)	(2.911.440,90)


<u>RESULTADO NOMINAL</u>	PERÍODO DE REFERÊNCIA	
	No Bimestre (c-b)	Até o Bimestre (c-a)
VALOR	(518.017,79)	(516.046,63)

<u>DISCRIMINAÇÃO DA META FISCAL</u>	VALOR CORRENTE
META DE RESULTADO NOMINAL FIXADA NO ANEXO DE METAS FISCAIS DA LDO P/ O EXERCÍCIO DE REFERÊNCIA	-

FONTE:

ÍCONE Sistemas - WinScpF '(V23.18.145.0379)'




 Francisco *[Sobrenome]* de Oliveira
 CRC: 4465 - RN - S - PB
 CPF: 096.132.854-15

PREFEITURA MUNICIPAL DE CATOLE DO ROCHA CONSOLIDADO COM CÂMARA MUNICIPAL
RELATÓRIO RESUMIDO DA EXECUÇÃO ORÇAMENTÁRIA
DEMONSTRATIVO DO RESULTADO PRIMÁRIO
ORÇAMENTOS FISCAL E DA SEGURIDADE SOCIAL
JANEIRO A DEZEMBRO/2014 - BIMESTRE NOVEMBRO/DEZEMBRO

RREO - ANEXO VII (LRF, art 53, inciso III)

R\$ 1,00

RECEITAS PRIMÁRIAS	PREVISÃO ATUALIZADA	RECEITAS REALIZADAS		
		No Bimestre	Até o Bimestre/ Exercício	Até o Bimestre/ Exercício Anterior
RECEITAS PRIMÁRIAS CORRENTES (I)	48.552.576,00	7.561.275,84	39.082.756,83	
Receitas Tributárias	2.269.500,00	558.761,38	2.193.345,71	
Receitas de Contribuições	600.000,00	133.844,77	656.724,80	
Receitas Previdenciárias	-	-	-	
Outras Receitas de Contribuições	600.000,00	133.844,77	656.724,80	
Receita Patrimonial Líquida	99.100,00	63.423,68	297.408,16	
Receita Patrimonial	99.100,00	63.423,68	297.408,16	
(-) Aplicações Financeiras	-	-	-	
Transferências Correntes	44.550.876,00	6.776.841,30	35.723.325,75	
Convênios	1.406.100,00	-	-	
Outras Transferências Correntes	43.144.776,00	6.776.841,30	35.723.325,75	
Demais Receitas Correntes	1.033.100,00	28.404,71	211.952,41	
Dívida Ativa	5.500,00	23.042,35	105.125,49	
Diversas Receitas Correntes	1.027.600,00	5.362,36	106.826,92	
RECEITAS DE CAPITAL (II)	15.917.424,00	1.134.550,00	1.550.254,89	
Operações de Crédito (III)	77.000,00	-	-	
Amortização de Empréstimos (IV)	-	-	-	
Alienação de Bens (V)	110.000,00	-	24.000,00	
Transferências de Capital	11.701.940,00	1.134.550,00	1.526.254,89	
Convênios	11.701.940,00	1.134.550,00	1.526.254,89	
Outras Transferências de Capital	-	-	-	
Outras Receitas de Capital	4.028.484,00	-	-	
RECEITAS PRIMÁRIAS DE CAPITAL (VI) = (II - III - IV - V)	15.730.424,00	1.134.550,00	1.526.254,89	
RECEITA PRIMÁRIA TOTAL (VII) = (I + VI)	64.283.000,00	8.695.825,84	40.609.011,72	

DESPESAS PRIMÁRIAS	DOTAÇÃO ATUALIZADA	DESPESAS LIQUIDADAS		
		No Bimestre	Até o Bimestre/ Exercício	Até o Bimestre/ Exercício Anterior
DESPESAS CORRENTES (VIII)	52.111.798,87	7.277.035,71	36.889.726,69	
Pessoal e Encargos Sociais	31.530.643,38	5.053.592,56	25.589.960,62	
Juros e Encargos da Dívida (IX)	404.600,00	7.942,94	47.483,86	
Outras Despesas Correntes	20.176.555,49	2.215.500,21	11.252.282,21	
DESPESAS PRIMÁRIAS CORRENTES (X) = (VIII - IX)	51.707.198,87	7.269.092,77	36.842.242,83	
DESPESAS DE CAPITAL (XI)	12.308.201,13	803.185,61	3.092.735,38	
Investimentos	11.730.729,42	769.858,41	2.893.680,36	
Inversões Financeiras	-	-	-	
Concessão de Empréstimos (XII)	-	-	-	
Aquisição de Título de Capital já Integralizado (XIII)	-	-	-	
Demais Inversões Financeiras	-	-	-	
Amortização da Dívida (XIV)	577.471,71	33.327,20	199.055,02	
DESPESAS PRIMÁRIAS DE CAPITAL (XV) = (XI - XII - XIII - XIV)	11.730.729,42	769.858,41	2.893.680,36	
RESERVA DE CONTINGÊNCIA (XVI)	-	-	-	-
RESERVA DO RPPS (XVII)	-	-	-	-
DESPESA PRIMÁRIA TOTAL (XVIII) = (X + XV + XVI + XVII)	63.437.928,29	8.038.951,18	39.735.923,19	

RESULTADO PRIMÁRIO (XIX) = (VII - XVIII)	845.071,71	656.874,66	873.088,53	
---	------------	------------	------------	--

SALDO DE EXERCÍCIOS ANTERIORES	-	-	-	
---------------------------------------	---	---	---	--

DISCRIMINAÇÃO DA META FISCAL	VALOR CORRENTE
META DE RESULTADO PRIMÁRIO FIXADA NO ANEXO DE METAS FISCAIS DA LDO P/ O EXERCÍCIO DE REFERÊNCIA	-

FONTE:

ÍCONE Sistemas - WinSepF (V23.18.145.0379)

Luiz...

Francisco *[Assinatura]* de Oliveira
 CRC 4.485 - FOL - S - PB
 CPF. 096.132.854-15

PREFEITURA MUNICIPAL DE CATOLE DO ROCHA
RELATÓRIO RESUMIDO DA EXECUÇÃO ORÇAMENTÁRIA
DEMONSTRATIVO DAS RECEITAS E DESPESAS COM MANUTENÇÃO E DESENVOLVIMENTO DO ENSINO - MDE
ORÇAMENTOS FISCAL E DA SEGURIDADE SOCIAL
JANEIRO A DEZEMBRO/2014 - BIMESTRE NOVEMBRO/DEZEMBRO

RREO - ANEXO X (LDB, art. 72)

R\$ 1,00

RECEITAS DO ENSINO					
RECEITA RESULTANTE DE IMPOSTOS (caput do art. 212 da Constituição)	PREVISÃO INICIAL	PREVISÃO ATUALIZADA (a)	RECEITAS REALIZADAS		
			No Bimestre	Até o Bimestre (b)	% (c) = (b/a)x100
1- RECEITA DE IMPOSTOS	2.177.100,00	2.177.100,00	549.198,22	2.128.404,52	98%
1.1- Receita Resultante do Imposto sobre a Propriedade Predial e Territorial Urbana – IPTU	225.500,00	225.500,00	70.060,85	70.273,04	31%
1.1.1- IPTU	220.000,00	220.000,00	70.060,85	70.273,04	32%
1.1.2- Multas, Juros de Mora e Outros Encargos do IPTU	5.500,00	5.500,00	-	-	0%
1.1.3- Dívida Ativa do IPTU	-	-	-	-	
1.1.4- Multas, Juros de Mora, Atualização Monetária e Outros Encargos da Dívida Ativa do IPTU	-	-	-	-	
1.1.5- (-) Deduções da Receita do IPTU	-	-	-	-	
1.2- Receita Resultante do Imposto sobre Transmissão <i>Inter Vivos</i> – ITBI	462.200,00	462.200,00	172.366,99	670.148,33	145%
1.2.1- ITBI	460.000,00	460.000,00	172.366,99	670.148,33	146%
1.2.2- Multas, Juros de Mora e Outros Encargos do ITBI	2.200,00	2.200,00	-	-	0%
1.2.3- Dívida Ativa do ITBI	-	-	-	-	
1.2.4- Multas, Juros de Mora, Atualização Monetária e Outros Encargos da Dívida Ativa do ITBI	-	-	-	-	
1.2.5- (-) Deduções da Receita do ITBI	-	-	-	-	
1.3- Receita Resultante do Imposto sobre Serviços de Qualquer Natureza – ISS	554.400,00	554.400,00	190.751,22	772.484,32	139%
1.3.1- ISS	550.000,00	550.000,00	190.751,22	772.484,32	140%
1.3.2- Multas, Juros de Mora e Outros Encargos do ISS	4.400,00	4.400,00	-	-	0%
1.3.3- Dívida Ativa do ISS	-	-	-	-	
1.3.4- Multas, Juros de Mora, Atualização Monetária e Outros Encargos da Dívida Ativa do ISS	-	-	-	-	
1.3.5- (-) Deduções da Receita do ISS	-	-	-	-	
1.4- Receita Resultante do Imposto de Renda Retido na Fonte – IRRF	935.000,00	935.000,00	116.019,16	615.498,83	66%
1.4.1- IRRF	935.000,00	935.000,00	116.019,16	615.498,83	66%
1.4.2- Multas, Juros de Mora e Outros Encargos do IRRF	-	-	-	-	
1.4.3- Dívida Ativa do IRRF	-	-	-	-	
1.4.4- Multas, Juros de Mora, Atualização Monetária e Outros Encargos da Dívida Ativa do IRRF	-	-	-	-	
1.4.5- (-) Deduções da Receita do IRRF	-	-	-	-	
1.5- Receita Resultante do Imposto Territorial Rural – ITR (CF, art. 153, §4º, inciso III)	-	-	-	-	
1.5.1- ITR	-	-	-	-	
1.5.2- Multas, Juros de Mora e Outros Encargos do ITR	-	-	-	-	
1.5.3- Dívida Ativa do ITR	-	-	-	-	
1.5.4- Multas, Juros de Mora, Atualização Monetária e Outros Encargos da Dívida Ativa do ITR	-	-	-	-	
1.5.5- (-) Deduções da Receita do ITR	-	-	-	-	
2- RECEITA DE TRANSFERÊNCIAS CONSTITUCIONAIS E LEGAIS	21.580.974,00	21.580.974,00	4.304.491,16	20.865.027,32	97%
2.1- Cota-Parte FPM	17.416.224,00	17.416.224,00	3.483.465,16	16.035.814,26	92%
2.1.1- Parcela referente à CF, art. 159, I, alínea b	17.416.224,00	17.416.224,00	3.483.465,16	16.035.814,26	92%
2.1.2- Parcela referente à CF, art. 159, I, alínea d	-	-	-	-	
2.2- Cota-Parte ICMS	3.600.000,00	3.600.000,00	760.540,48	4.257.777,06	118%
2.3- ICMS-Desoneração – L.C. nº87/1996	7.700,00	7.700,00	1.366,14	5.464,56	71%
2.4- Cota-Parte IPI-Exportação	8.800,00	8.800,00	787,56	4.283,33	49%
2.5- Cota-Parte ITR	8.250,00	8.250,00	1.491,03	6.018,64	73%
2.6- Cota-Parte IPVA	540.000,00	540.000,00	56.840,79	555.669,47	103%
2.7- Cota-Parte IOF-Ouro	-	-	-	-	
3- TOTAL DA RECEITA DE IMPOSTOS (1 + 2)	23.758.074,00	23.758.074,00	4.853.689,38	22.993.431,84	97%

PREFEITURA MUNICIPAL DE CATOLE DO ROCHA
RELATÓRIO RESUMIDO DA EXECUÇÃO ORÇAMENTÁRIA
DEMONSTRATIVO DAS RECEITAS E DESPESAS COM MANUTENÇÃO E DESENVOLVIMENTO DO ENSINO - MDE
ORÇAMENTOS FISCAL E DA SEGURIDADE SOCIAL
JANEIRO A DEZEMBRO/2014 - BIMESTRE NOVEMBRO/DEZEMBRO

RREO - ANEXO X (LDB, art. 72)

R\$ 1,00

RECEITAS ADICIONAIS PARA FINANCIAMENTO DO ENSINO	PREVISÃO INICIAL	PREVISÃO ATUALIZADA (a)	RECEITAS REALIZADAS		
			No Bimestre	Até o Bimestre (b)	% (c) = (b/a)x100
4- RECEITA DA APLIC. FINANC. DE OUTROS RECURSOS DE IMPOSTOS VINCULADOS AO ENSINO	-	-	-	-	-
5- RECEITA DE TRANSFERÊNCIAS DO FNDE	625.000,00	625.000,00	241.190,00	956.253,73	153%
5.1- Transferências do Salário-Educação	150.000,00	150.000,00	45.971,10	274.017,81	183%
5.2- Outras Transferências do FNDE	475.000,00	475.000,00	195.218,90	682.235,92	144%
5.3- Aplicação Financeira dos Recursos do FNDE	-	-	-	-	-
6- RECEITA DE TRANSFERÊNCIAS DE CONVÊNIOS	-	-	-	-	-
6.1- Transferências de Convênios	-	-	-	-	-
6.2- Aplicação Financeira dos Recursos de Convênios	-	-	-	-	-
7- RECEITA DE OPERAÇÕES DE CRÉDITO	-	-	-	-	-
8- OUTRAS RECEITAS PARA FINANCIAMENTO DO ENSINO	-	-	-	-	-
9- TOTAL DAS RECEITAS ADICIONAIS PARA FINANCIAMENTO DO ENSINO (4 + 5 + 6 + 7 + 8)	625.000,00	625.000,00	241.190,00	956.253,73	153%

FUNDEB

RECEITAS DO FUNDEB	PREVISÃO INICIAL	PREVISÃO ATUALIZADA (a)	RECEITAS REALIZADAS		
			No Bimestre	Até o Bimestre (b)	% (c) = (b/a)x100
10- RECEITAS DESTINADAS AO FUNDEB	4.208.453,00	4.208.453,00	712.861,17	3.923.597,47	93%
10.1- Cota-Parte FPM Destinada ao FUNDEB – (20% de 2.1.1)	3.483.245,00	3.483.245,00	560.479,90	3.070.949,47	88%
10.2- Cota-Parte ICMS Destinada ao FUNDEB – (20% de 2.2)	660.000,00	660.000,00	152.108,06	851.555,16	129%
10.3- ICMS-Desoneração Destinada ao FUNDEB – (20% de 2.3)	1.602,00	1.602,00	273,21	1.092,84	68%
10.4- Cota-Parte IPI-Exportação Destinada ao FUNDEB – (20% de 2.4)	1.830,00	1.830,00	-	-	0%
10.5- Cota-Parte ITR ou ITR Arrecadado Destinados ao FUNDEB – (20% de (1.5 + 2.5))	-	-	-	-	-
10.6- Cota-Parte IPVA Destinada ao FUNDEB – (20% de 2.6)	61.776,00	61.776,00	-	-	0%
11- RECEITAS RECEBIDAS DO FUNDEB	11.000.000,00	11.000.000,00	1.472.459,43	8.687.471,58	79%
11.1- Transferências de Recursos do FUNDEB	11.000.000,00	11.000.000,00	1.440.467,63	8.489.138,64	77%
11.2- Complementação da União ao FUNDEB	-	-	31.991,80	198.332,94	-
11.3- Receita de Aplicação Financeira dos Recursos do FUNDEB	-	-	-	-	-
12- RESULTADO LÍQUIDO DAS TRANSFERÊNCIAS DO FUNDEB (11.1 – 10)	6.791.547,00	6.791.547,00	727.606,46	4.565.541,17	-

[SE RESULTADO LÍQUIDO DA TRANSFERÊNCIA (13) > 0] = ACRÉSCIMO RESULTANTE DAS TRANSFERÊNCIAS DO FUNDEB

[SE RESULTADO LÍQUIDO DA TRANSFERÊNCIA (13) < 0] = DECRÉSCIMO RESULTANTE DAS TRANSFERÊNCIAS DO FUNDEB

DESPESAS DO FUNDEB	DOTAÇÃO INICIAL	DOTAÇÃO ATUALIZADA (d)	DESPESAS LIQUIDADAS		
			No Bimestre	Até o Bimestre (e)	% (f) = (e/d)x100
13- PAGAMENTO DOS PROFISSIONAIS DO MAGISTÉRIO	6.600.000,00	7.503.061,03	1.589.035,55	7.467.846,38	100%
13.1- Com Educação Infantil	-	-	-	-	-
13.2- Com Ensino Fundamental	6.600.000,00	7.503.061,03	1.589.035,55	7.467.846,38	100%
14- OUTRAS DESPESAS	4.400.000,00	4.400.000,00	565.801,77	2.407.562,95	55%
14.1- Com Educação Infantil	-	-	-	-	-
14.2- Com Ensino Fundamental	4.400.000,00	4.400.000,00	565.801,77	2.407.562,95	55%
15- TOTAL DAS DESPESAS DO FUNDEB (13 + 14)	11.000.000,00	11.903.061,03	2.154.837,32	9.875.409,33	83%

DEDUÇÕES PARA FINS DE LIMITE DO FUNDEB PARA PAGAMENTO DOS PROFISSIONAIS DO MAGISTÉRIO

VALOR

PREFEITURA MUNICIPAL DE CATOLE DO ROCHA
RELATÓRIO RESUMIDO DA EXECUÇÃO ORÇAMENTÁRIA
DEMONSTRATIVO DAS RECEITAS E DESPESAS COM MANUTENÇÃO E DESENVOLVIMENTO DO ENSINO - MDE
ORÇAMENTOS FISCAL E DA SEGURIDADE SOCIAL
JANEIRO A DEZEMBRO/2014 - BIMESTRE NOVEMBRO/DEZEMBRO

RREO - ANEXO X (LDB, art. 72)

R\$ 1,00

16- RESTOS A PAGAR INSCRITOS NO EXERCÍCIO SEM DISPONIBILIDADE FINANCEIRA DE RECURSOS DO FUNDEB	-
17- DESPESAS CUSTEADAS COM O SUPERÁVIT FINANCEIRO, DO EXERCÍCIO ANTERIOR, DO FUNDEB	-
18- TOTAL DAS DEDUÇÕES CONSIDERADAS PARA FINS DE LIMITE DO FUNDEB (16 + 17)	-
19- MÍNIMO DE 60% DO FUNDEB NA REMUNERAÇÃO DO MAGISTÉRIO COM EDUCAÇÃO INFANTIL E ENSINO FUNDAMENTAL ¹ ((13 - 18) / (11) x 100) %	85,96

CONTROLE DA UTILIZAÇÃO DE RECURSOS NO EXERCÍCIO SUBSEQÜENTE	VALOR
20 - RECURSOS RECEBIDOS DO FUNDEB EM <EXERCÍCIO ANTERIOR> QUE NÃO FORAM UTILIZADOS	
21 - DESPESAS CUSTEADAS COM O SALDO DO ITEM 20 ATÉ O 1º TRIMESTRE DE <EXERCÍCIO > ²	

MANUTENÇÃO E DESENVOLVIMENTO DO ENSINO - DESPESAS CUSTEADAS COM A RECEITA RESULTANTE DE IMPOSTOS E RECURSOS DO FUNDEB

RECEITAS COM AÇÕES TÍPICAS DE MDE	PREVISÃO INICIAL	PREVISÃO ATUALIZADA (a)	RECEITAS REALIZADAS		
			No Bimestre	Até o Bimestre (b)	% (c) = (b/a)x100
22- IMPOSTOS E TRANSFERÊNCIAS DESTINADAS À MDE (25% de 3) ³	5.939.518,50	5.939.518,50	1.213.422,35	5.748.357,96	
DESPESAS COM AÇÕES TÍPICAS DE MDE	DOTAÇÃO INICIAL	DOTAÇÃO ATUALIZADA (d)	DESPESAS LIQUIDADAS		
			No Bimestre	Até o Bimestre (e)	% (f) = (e/d)x100
23- EDUCAÇÃO INFANTIL	638.000,00	743.635,40	171.218,26	365.937,64	49%
23.1- Despesas Custeadas com Recursos do FUNDEB	-	-	-	-	
23.2- Despesas Custeadas com Outros Recursos de Impostos	638.000,00	743.635,40	171.218,26	365.937,64	49%
24- ENSINO FUNDAMENTAL	14.518.824,00	16.200.483,21	2.723.588,61	12.360.161,02	76%
24.1- Despesas Custeadas com Recursos do FUNDEB	11.000.000,00	11.903.061,03	2.154.837,32	9.875.409,33	83%
24.2- Despesas Custeadas com Outros Recursos de Impostos	3.518.824,00	4.297.422,18	568.751,29	2.484.751,69	58%
25- ENSINO MÉDIO	-	-	-	-	
26- ENSINO SUPERIOR	92.002,00	92.002,00	3.910,00	27.060,00	29%
27- ENSINO PROFISSIONAL NÃO INTEGRADO AO ENSINO REGULAR	-	-	-	-	
28- OUTRAS	1.162.200,00	1.372.092,93	244.143,64	929.783,33	68%
29- TOTAL DAS DESPESAS COM AÇÕES TÍPICAS DE MDE (23 + 24 + 25 + 26 + 27 + 28)	16.411.026,00	18.408.213,54	3.142.860,51	13.682.941,99	74%

DEDUÇÕES CONSIDERADAS PARA FINS DE LIMITE CONSTITUCIONAL	VALOR
30- RESULTADO LÍQUIDO DAS TRANSFERÊNCIAS DO FUNDEB = (12)	4.565.541,17
31- DESPESAS CUSTEADAS COM A COMPLEMENTAÇÃO DO FUNDEB NO EXERCÍCIO	-
32- RECEITA DE APLICAÇÃO FINANCEIRA DOS RECURSOS DO FUNDEB ATÉ O BIMESTRE = (50 h)	-
33- DESPESAS CUSTEADAS COM O SUPERÁVIT FINANCEIRO, DO EXERCÍCIO ANTERIOR, DO FUNDEB	-
34- DESPESAS CUSTEADAS COM O SUPERÁVIT FINANCEIRO, DO EXERCÍCIO ANTERIOR, DE OUTROS RECURSOS DE IMPOSTOS	-
35- RESTOS A PAGAR INSCRITOS NO EXERCÍCIO SEM DISPONIBILIDADE FINANCEIRA DE RECURSOS DE IMPOSTOS VINCULADOS AO ENSINO ⁴	-
36- CANCELAMENTO, NO EXERCÍCIO, DE RESTOS A PAGAR INSCRITOS COM DISPONIBILIDADE FINANCEIRA DE RECURSOS DE IMPOSTOS VINCULADOS AO ENSINO = (46 g)	-
37- TOTAL DAS DEDUÇÕES CONSIDERADAS PARA FINS DE LIMITE CONSTITUCIONAL (30 + 31 + 32 + 33 + 34 + 35 + 36)	4.565.541,17
38- TOTAL DAS DESPESAS PARA FINS DE LIMITE ((23 + 24) - (37))	8.160.557,49
39- MÍNIMO DE 25% DAS RECEITAS RESULTANTES DE IMPOSTOS EM MDE ⁵ ((38) / (3) x 100) %	35,49

OUTRAS INFORMAÇÕES PARA CONTROLE

PREFEITURA MUNICIPAL DE CATOLE DO ROCHA
RELATÓRIO RESUMIDO DA EXECUÇÃO ORÇAMENTÁRIA
DEMONSTRATIVO DAS RECEITAS E DESPESAS COM MANUTENÇÃO E DESENVOLVIMENTO DO ENSINO - MDE
ORÇAMENTOS FISCAL E DA SEGURIDADE SOCIAL
JANEIRO A DEZEMBRO/2014 - BIMESTRE NOVEMBRO/DEZEMBRO

RREO - ANEXO X (LDB, art. 72)

R\$ 1,00

OUTRAS DESPESAS CUSTEADAS COM RECEITAS ADICIONAIS PARA FINANCIAMENTO DO ENSINO	DOTAÇÃO INICIAL	DOTAÇÃO ATUALIZADA (d)	DESPESAS LIQUIDADAS		
			No Bimestre	Até o Bimestre (e)	% (f) = (e/d)x100
40- DESPESAS CUSTEADAS COM A APLICAÇÃO FINANCEIRA DE OUTROS RECURSOS DE IMPOSTOS VINCULADOS AO ENSINO	-	-	-	-	
41- DESPESAS CUSTEADAS COM A CONTRIBUIÇÃO SOCIAL DO SALÁRIO-EDUCAÇÃO	-	-	-	-	
42- DESPESAS CUSTEADAS COM OPERAÇÕES DE CRÉDITO	-	-	-	-	
43- DESPESAS CUSTEADAS COM OUTRAS RECEITAS PARA FINANCIAMENTO DO ENSINO	-	-	-	-	
44- TOTAL DAS OUTRAS DESPESAS CUSTEADAS COM RECEITAS ADICIONAIS PARA FINANCIAMENTO DO ENSINO (40 + 41 + 42 + 43)	-	-	-	-	
45- TOTAL GERAL DAS DESPESAS COM MDE (29 + 44)	-	-	-	-	
RESTOS A PAGAR INSCRITOS COM DISPONIBILIDADE FINANCEIRA DE RECURSOS DE IMPOSTOS VINCULADOS AO ENSINO	SALDO ATÉ O BIMESTRE		CANCELADO EM <EXERCÍCIO>(g)		
46- RESTOS A PAGAR DE DESPESAS COM MDE		-			-

FLUXO FINANCEIRO DOS RECURSOS	VALOR	
	FUNDEB (h)	FUNDEF
47- SALDO FINANCEIRO EM 31 DE DEZEMBRO DE <EXERCÍCIO ANTERIOR>	69.076,06	-
48- (+) INGRESSO DE RECURSOS ATÉ O BIMESTRE	11.484.338,72	-
49- (-) PAGAMENTOS EFETUADOS ATÉ O BIMESTRE	11.550.883,75	-
50- (+) RECEITA DE APLICAÇÃO FINANCEIRA DOS RECURSOS ATÉ O BIMESTRE	-	-
51- (=) SALDO FINANCEIRO NO EXERCÍCIO ATUAL	2.531,03	-

FONTE:

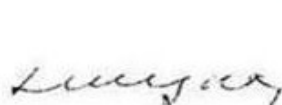
¹ Limites mínimos anuais a serem cumpridos no encerramento do exercício.

² Art. 21, § 2º, Lei 11.494/2007: "Até 5% dos recursos recebidos à conta dos Fundos, inclusive relativos à complementação da União recebidos nos termos do §1º do art. 6º desta Lei, poderão ser utilizados no 1º trimestre do exercício imediatamente subs

³ Caput do artigo 212 da CF/1988

⁴ Os valores referentes à parcela dos Restos a Pagar inscritos sem disponibilidade financeira vinculada à educação deverão ser informados somente no RREO do último bimestre do exercício.

⁵ Limites mínimos anuais a serem cumpridos no encerramento do exercício, no âmbito de atuação prioritária, conforme LDB, art. 11, V.



Francisco Vinícius de Oliveira
 CRC: 4465 - FOL - S - PB
 CPF: 096.132.854-15

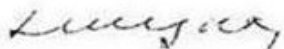
ESTADO DA PARAÍBA
PREFEITURA MUNICIPAL DE CATOLÉ DO ROCHA
RELATÓRIO RESUMIDO DA EXECUÇÃO ORÇAMENTÁRIA
DEMONSTRATIVO DAS RECEITAS DE OPERAÇÕES DE CRÉDITO E DESPESAS DE CAPITAL
ORÇAMENTOS FISCAL E DA SEGURIDADE SOCIAL
JANEIRO A DEZEMBRO DE 2014


LRF, art.53, § 1º, inciso I - Anexo XI

R\$ Milhares

RECEITAS	PREVISÃO ATUALIZADA (a)	RECEITAS REALIZADAS		SALDO A REALIZAR (b - a)
		No Bimestre	<até o bim.> (b)	
RECEITAS DE OPERAÇÕES DE CRÉDITO (I)				
<hr/>				
DESPESAS	DOTAÇÃO ATUALIZADA (c)	DESPESAS LIQUIDADAS		SALDO A REALIZAR (d - c)
		No Bimestre	<até o bim.> (d)	
DESPESAS DE CAPITAL	NADA A REGISTRAR			
(-) Incentivos Fiscais a Contribuinte				
(-) Incentivos Fiscais a Contribuinte por Instituições Financeiras				
DESPESA DE CAPITAL LÍQUIDA (II)				
<hr/>				
DIFERENÇA (I - II)				

FONTE: Informações Extraídas da Contabilidade Municipal




 Francisco Viveiros de Oliveira
 CRC: 4465 - RN - S : PB
 CPF: 096.132.854-15

ESTADO DA PARAIBA
 PREFEITURA MUNICIPAL DE CATOLÉ DO ROCHA
 RELATÓRIO RESUMIDO DA EXECUÇÃO ORÇAMENTÁRIA
DEMONSTRATIVO DA PROJEÇÃO ATUARIAL DO REGIME PRÓPRIO DE PREVIDÊNCIA SOC
 ORÇAMENTO DA SEGURIDADE SOCIAL
 JANEIRO A DEZEMBRO DE 2014

LRF, art. 53, § 1º, inciso II - Anexo XIII

2007	RECEITAS PREVIDENCIÁRIAS		DESPESAS PREVIDENCIÁRIAS		R
	Valor (a)	% do PIB	Valor (b)	% do PIB	Valor (a-b)
NADA A REGISTRAR					

FONTE: Informações Extraídas da Contabilidade Municipal

Luciano

Francisco
 CRC: 4
 CPF:

VAL DOS SERVIDORES PÚBLICOS

R\$ Milhares

RESULTADO PREVIDENCIÁRIO
% do PIB


Aparecida de Oliveira
ASS - FOM - S - PB
096.132.854-15

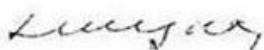
ESTADO DA PARAÍBA
PREFEITURA MUNICIPAL DE CATOLÉ DO ROCHA
RELATÓRIO RESUMIDO DA EXECUÇÃO ORÇAMENTÁRIA
DEMONSTRATIVO DA RECEITA DE ALIENAÇÃO DE ATIVOS E APLICAÇÃO DOS RECURSOS
ORÇAMENTOS FISCAL E DA SEGURIDADE SOCIAL
JANEIRO A DEZEMBRO DE 2014


LRF, art. 53, § 1º, inciso III - Anexo XIV

R\$ Milhares

RECEITAS	PREVISÃO ATUALIZADA (a)	RECEITAS REALIZADAS (b)	SALDO A REALIZAR (a - b)
RECEITAS DE CAPITAL			
ALIENAÇÃO DE ATIVOS			
Alienação de Bens Móveis	55.000,00	24.000,00	31.000,00
Alienação de Bens Imóveis	55.000,00	-	
TOTAL	110.000,00	24.000,00	31.000,00
DESPESAS	DOTAÇÃO ATUALIZADA (c)	DESPESAS LIQUIDADAS (d)	SALDO A REALIZAR (c - d)
APLICAÇÃO DOS RECURSOS DA ALIENAÇÃO DE ATIVOS	542.700,00	27.715,00	-
TOTAL	542.700,00	27.715,00	514.985,00
SALDO FINANCEIRO A APLICAR	EXERCÍCIO ANTERIOR (e)	DO EXERCÍCIO (f) = (b - d)	SALDO ATUAL (e + f)
		(3.715,00)	-

FONTE: Informações Extraídas da Contabilidade Municipal




 Francisco ...
 CRC: 0885 - RN - S - PB
 CPF: 096.132.854-15

PREFEITURA MUNICIPAL DE CATOLE DO ROCHA
RELATÓRIO RESUMIDO DA EXECUÇÃO ORÇAMENTÁRIA
DEMONSTRATIVO DA RECEITA DE IMPOSTOS LÍQUIDA E DAS DESPESAS PRÓPRIAS COM AÇÕES E SERVIÇOS PÚBLICOS DE SAÚDE
ORÇAMENTOS FISCAL E DA SEGURIDADE SOCIAL
JANEIRO A DEZEMBRO/2014 - BIMESTRE NOVEMBRO/DEZEMBRO

RREO – ANEXO XVI (ADCT, art. 77)

RS 1,00

RECEITAS	PREVISÃO INICIAL	PREVISÃO ATUALIZADA (a)	RECEITAS REALIZADAS	
			Até o Bimestre (b)	% (b/a) x 100
RECEITA DE IMPOSTOS LÍQUIDA E TRANSFERÊNCIAS CONSTITUCIONAIS E LEGAIS (I)	23.760.274,00	23.760.274,00	23.000.211,15	97%
Impostos	2.165.000,00	2.165.000,00	2.128.404,52	98%
Multas, Juros de Mora e Dívida Ativa dos Impostos	14.300,00	14.300,00	6.779,31	47%
Receitas de Transferências Constitucionais e Legais	21.580.974,00	21.580.974,00	20.865.027,32	97%
TRANSFERÊNCIA DE RECURSOS DO SISTEMA ÚNICO DE SAÚDE-SUS (II)	9.867.000,00	9.867.000,00	7.517.868,21	76%
Da União para o Município	9.867.000,00	9.867.000,00	7.517.868,21	76%
Do Estado para o Município	-	-	-	-
Demais Municípios para o Município	-	-	-	-
Outras Receitas do SUS	-	-	-	-
RECEITAS DE OPERAÇÕES DE CRÉDITO VINCULADAS À SAÚDE (III)	-	-	-	-
OUTRAS RECEITAS ORÇAMENTÁRIAS	35.052.781,00	35.052.781,00	16.184.939,36	46%
(-) DEDUÇÃO PARA O FUNDEB	4.210.055,00	4.210.055,00	3.924.801,13	93%
TOTAL	64.470.000,00	64.470.000,00	42.778.217,59	66%
DESPESAS COM SAÚDE (Por Grupo de Natureza da Despesa)	DOTAÇÃO INICIAL	DOTAÇÃO ATUALIZADA (c)	DESPESAS LIQUIDADAS	
			Até o Bimestre (d)	% (d/c) x 100
DESPESAS CORRENTES	18.102.600,00	18.064.960,57	12.326.338,49	68%
Pessoal e Encargos Sociais	13.142.000,00	12.141.265,20	9.494.395,84	78%
Juros e Encargos da Dívida	-	-	-	-
Outras Despesas Correntes	4.960.600,00	5.923.695,37	2.831.942,65	48%
DESPESAS DE CAPITAL	4.290.000,00	3.445.839,87	996.188,96	29%
Investimentos	4.290.000,00	3.445.839,87	996.188,96	29%
Inversões Financeiras	-	-	-	-
Amortização da Dívida	-	-	-	-
TOTAL (IV)	22.392.600,00	21.510.800,44	13.322.527,45	62%
DESPESAS PRÓPRIAS COM AÇÕES E SERVIÇOS PÚBLICOS DE SAÚDE	DOTAÇÃO INICIAL	DOTAÇÃO ATUALIZADA	DESPESAS LIQUIDADAS	
			Até o Bimestre (e)	% (e/V) x 100
DESPESAS COM SAÚDE (V) = (IV)	22.392.600,00	21.510.800,44	13.322.527,45	62%
(-) DESPESAS COM INATIVOS E PENSIONISTAS	-	-	-	-
(-) DESPESAS CUSTEADAS COM OUTROS RECURSOS DESTINADOS À SAÚDE	9.867.000,00	9.867.000,00	828.375,21	-
Recursos de Transferências do Sistema Único de Saúde - SUS	9.867.000,00	9.867.000,00	828.375,21	-
Recursos de Operações de Crédito	-	-	-	-
Outros Recursos	-	-	-	-
(-) RESTOS A PAGAR INSCRITOS NO EXERCÍCIO SEM DISPONIBILIDADE FINANCEIRA DE RECURSOS PRÓPRIOS VINCULADOS ¹	-	-	-	-
TOTAL DAS DESPESAS PRÓPRIAS COM AÇÕES E SERVIÇOS PÚBLICOS DE SAÚDE (VI)	12.525.600,00	11.643.800,44	12.494.152,24	107%
CONTROLE DE RESTOS A PAGAR VINCULADOS A SAÚDE INSCRITOS EM EXERCÍCIOS ANTERIORES	RESTOS A PAGAR INSCRITOS COM DISPONIBILIDADE FINANCEIRA DE RECURSO PRÓPRIOS VINCULADOS			
	Inscritos em Exercícios Anteriores			Cancelados no Exercício (f)
RESTOS A PAGAR DE DESPESAS PRÓPRIAS COM AÇÕES E SERVIÇOS PÚBLICOS DE SAÚDE (VII)				-
PARTICIPAÇÃO DAS DESPESAS COM AÇÕES E SERVIÇOS PÚBLICOS DE SAÚDE NA RECEITA DE IMPOSTOS LÍQUIDA E TRANSFERÊNCIAS CONSTITUCIONAIS E LEGAIS - LIMITE CONSTITUCIONAL $\leq \% \geq^2 ((VI - VII f) / I)$				54,32

DESPESAS COM SAÚDE (Por Subfunção)	DOTAÇÃO INICIAL	DOTAÇÃO ATUALIZADA	DESPESAS LIQUIDADAS	
			Até o Bimestre (g)	% (g/total g) x 100
Atenção Básica	1.900.000,00	1.880.811,07	492.951,30	4%
Assistência Hospitalar e Ambulatorial	15.579.600,00	14.663.863,15	9.343.713,87	85%
Suporte Profilático e Terapêutico	-	-	-	0%
Vigilância Sanitária	2.878.000,00	1.813.598,82	1.141.856,05	10%
Vigilância Epidemiológica	-	-	-	0%
Alimentação e Nutrição	-	-	-	0%
Outras Subfunções	-	-	-	0%
TOTAL	20.357.600,00	18.358.273,04	10.978.521,22	

FONTES:

ICONE Sistemas - WinScpF (V23.18.145.0379)

¹ Essa linha apresentará valor somente no Relatório Resumido da Execução Orçamentária do último bimestre do exercício.

² Limite anual mínimo a ser cumprido no encerramento do exercício.

ESTADO DA PARAÍBA
 PREFEITURA MUNICIPAL DE CATOLE DO ROCHA
 RELATÓRIO RESUMIDO DA EXECUÇÃO ORÇAMENTÁRIA
DEMONSTRATIVO DAS PARCERIAS PÚBLICO-PRIVADAS
 ORÇAMENTOS FISCAL E DA SEGURIDADE SOCIAL
 JANEIRO A DEZEMBRO DE 2014

RREO – Anexo XVII (Lei nº 11.079, de 30.12.2004, arts. 22, 25 e 28)

RS 1,00

ESPECIFICAÇÃO	SALDO TOTAL EM 31 DE DEZEMBRO DO		REGISTROS EFETUADOS EM <EXERCÍCIO>		SALDO TOTAL (c) = (a + b)
	EXERCÍCIO ANTERIOR (a)		No bimestre	Até o bimestre (b)	
TOTAL DE ATIVOS					
Direitos Futuros					
Ativos Contabilizados na SPE					
Contrapartida para Provisões de PPP					
TOTAL DE PASSIVOS (I)					
Obrigações Não Relacionadas a			NADA A REGISTRAR		
Contrapartida para Ativos da SPE					
Provisões de PPP					
GARANTIAS DE PPP (II)					
SALDO LÍQUIDO DE PASSIVOS DE					
PASSIVOS CONTINGENTES					
Contraprestações Futuras					
Riscos Não Provisionados					
Outros Passivos Contingentes					
ATIVOS CONTINGENTES					
Serviços Futuros					
Outros Ativos Contingentes					

DESPESAS DE PPP	EXERCÍCIO ANTERIOR	EXERCÍCIO CORRENTE (EC)	<EC + 1>	<EC + 2>	<EC + 3>	<EC + 4>	<EC + 5>	<EC + 6>	<EC + 7>	<EC + 8>	<EC + 9>
Do Ente											
Federado											
Das Estruturas Não-Dependentes											
TOTAL DAS DESPESAS											
RECEITA CORRENTE											
LÍQUIDA (RCL)											
TOTAL DAS DESPESAS / RCL (%)											

FONTE: Informações Extraídas da Contabilidade Municipal

Luiz Carlos

Francisco de Assis Oliveira
 CRC 00857-104-5/PB
 CPF: 096.132.854-15

**PREFEITURA MUNICIPAL DE CATOLE DO ROCHA CONSOLIDADO COM CÂMARA MUNICIPAL
DEMONSTRATIVO SIMPLIFICADO DO RELATÓRIO RESUMIDO DA EXECUÇÃO ORÇAMENTÁRIA
ORÇAMENTOS FISCAL E DA SEGURIDADE SOCIAL
JANEIRO A DEZEMBRO/2014 - BIMESTRE NOVEMBRO/DEZEMBRO**

RREO - Anexo XVIII (LRF, Art. 48)

R\$ 1,00

BALANÇO ORÇAMENTÁRIO		No Bimestre		Até o Bimestre	
RECEITAS					
Previsão Inicial					64.470.000,00
Previsão Atualizada					64.470.000,00
Receitas Realizadas		9.169.537,86			42.778.217,59
Déficit Orçamentário					-
Saldos de Exercícios Anteriores (Utilizados para Créditos Adicionais)					-
DESPESAS					
Dotação Inicial					64.470.000,00
Créditos Adicionais					-
Dotação Atualizada					64.470.000,00
Despesas Empenhadas		8.286.938,95			40.851.875,99
Despesas Liquidadas					39.982.462,07
Superávit Orçamentário					2.795.755,52
DESPESAS POR FUNÇÃO/SUBFUNÇÃO					
Despesas Empenhadas		8.286.938,95			40.851.875,99
Despesas Liquidadas		8.080.221,32			39.982.462,07
RECEITA CORRENTE LÍQUIDA - RCL					
Receita Corrente Líquida					39.082.756,83
RECEITAS E DESPESAS DOS REGIMES DE PREVIDÊNCIA					
Regime Geral de Previdência Social					
Receitas Previdenciárias Realizadas(I)					
Despesas Previdenciárias Liquidadas(II)					
Resultado Previdenciário (III) = (I - II)					
Regime Próprio de Previdência dos Servidores					
Receitas Previdenciárias Realizadas(IV)					
Despesas Previdenciárias Liquidadas(V)					
Resultado Previdenciário (VI) = (IV - V)					
RESULTADOS NOMINAL E PRIMÁRIO					
	Meta Fixada no Anexo de Metas Fiscais da LDO (a)	Resultado Apurado Até o Bimestre	% em Relação à Meta (b/a)		
Resultado Nominal	-	(512.974,13)	0%		
Resultado Primário	-	873.088,53	0%		
RESTOS A PAGAR A PAGAR POR PODER E MINISTÉRIO PÚBLICO					
	Inscrição	Cancelamento Até o Bimestre	Pagamento Até o Bimestre	Saldo a Pagar	
RESTOS A PAGAR PROCESSADOS					
Poder Executivo				-	
Poder Legislativo				-	
Poder Judiciário				-	
Ministério Público				-	
RESTOS A PAGAR NÃO-PROCESSADOS					
Poder Executivo				-	
Poder Legislativo				-	
Poder Judiciário				-	
Ministério Público				-	
TOTAL	-	-	-	-	
DESPESAS COM MANUTENÇÃO E DESENVOLVIMENTO DO ENSINO					
	Valor Apurado Até o Bimestre	Limites Constitucionais Anuais			
		% Mínimo a Aplicar no Exercício	% Aplicado Até o Bimestre		
Mínimo Anual de 25% das Receitas de Impostos na Manutenção e Desenvolvimento do Ensino	8.160.557,49	25%		35,49%	
Mínimo Anual de 60% do FUNDEB na Remuneração do Magistério com Ensino Fundamental e Médio		60%			
Mínimo Anual de 60% do FUNDEB na Remuneração do Magistério com Educação Infantil e Ensino Fundamental	7.467.846,38	60%		85,96%	
Complementação da União ao FUNDEB		R\$4.500.000,00			
RECEITAS DE OPERAÇÕES DE CRÉDITO E DESPESAS DE CAPITAL					
	Valor Apurado Até o Bimestre	Saldo não realizado			
Receita de Operação de Crédito					
Despesa de Capital Líquida					
PROJEÇÃO ATUARIAL DOS REGIMES DE PREVIDÊNCIA					
	Exercício	10º Exercício	20º Exercício	35º Exercício	
Regime Geral de Previdência Social					
Receitas Previdenciárias (I)					
Despesas Previdenciárias (II)					
Resultado Previdenciário (III) = (I - II)					
Regime Próprio de Previdência dos Servidores					
Receitas Previdenciárias (IV)					
Despesas Previdenciárias (V)					
Resultado Previdenciário (VI) = (IV - V)					
RECEITA DA ALIENAÇÃO DE ATIVOS E APLICAÇÃO DOS RECURSOS					
	Valor Apurado Até o Bimestre	Saldo a Realizar			
Receita de Capital Resultante da Alienação de Ativos					
Aplicação dos Recursos da Alienação de Ativos					
DESPESAS COM AÇÕES E SERVIÇOS PÚBLICOS DE SAÚDE					
	Valor apurado Até o Bimestre	Limite Constitucional Anual			
		% Mínimo a Aplicar no Exercício	% Aplicado Até o Bimestre		
Despesas Próprias com Ações e Serviços Públicos de Saúde	12.494.152,24	15%		54,3%	
DESPESAS DE CARÁTER CONTINUADO DERIVADAS DE PPP					
	Valor Apurado no Exercício Corrente				
Total das Despesas / RCL (%)					

FONTE:



ICONE Sistemas - WinScpF (V23.18.145.0379)

PREFEITURA MUNICIPAL DE CATOLE DO ROCHA CONSOLIDADO COM CÂMARA MUNICIPAL
RELATORIO RESUMIDO DA EXECUÇÃO ORÇAMENTÁRIA
BALANÇO ORÇAMENTÁRIO
ORÇAMENTOS FISCAL E DA SEGURIDADE SOCIAL
JANEIRO A DEZEMBRO/2014 - BIMESTRE NOVEMBRO/DEZEMBRO

RREO - Anexo I (LRF, Art. 52, inciso I, alíneas "a" e "b" do inciso II e §1º)

RECEITAS	PREVISÃO INICIAL	PREVISÃO ATUALIZADA (a)	RECEITAS REALIZADAS				SALDO A REALIZAR (a-c)
			No Bimestre (b)		Até o Bimestre (c)		
				% (b/a)		% (c/a)	
RECEITAS (EXCETO INTRA-ORÇAMENTÁRIAS) (I)	64.470.000,00	64.470.000,00	9.169.537,86	14%	42.778.217,59	66%	21.691.782,41
RECEITAS CORRENTES	48.552.576,00	48.552.576,00	8.034.987,86	17%	41.227.962,70	85%	7.324.613,30
RECEITA TRIBUTÁRIA	2.269.500,00	2.269.500,00	558.761,38	25%	2.193.345,71	97%	76.154,29
Impostos	2.165.000,00	2.165.000,00	549.198,22	25%	2.128.404,52	98%	36.595,48
Taxas	49.500,00	49.500,00	9.563,16	19%	64.941,19	131%	(15.441,19)
Contribuição de Melhoria	55.000,00	55.000,00	-	0%	-	0%	55.000,00
RECEITA DE CONTRIBUIÇÕES	600.000,00	600.000,00	133.844,77	22%	656.724,80	109%	(56.724,80)
Contribuições Sociais	-	-	-	-	-	-	-
Contribuições Econômicas	-	-	-	-	-	-	-
RECEITA PATRIMONIAL	99.100,00	99.100,00	63.423,68	64%	297.408,16	300%	(198.308,16)
Receitas Imobiliárias	1.100,00	1.100,00	2.560,00	233%	8.493,44	772%	(7.393,44)
Receitas de Valores Mobiliários	58.000,00	58.000,00	60.863,68	105%	286.421,82	494%	(228.421,82)
Receita de Concessões e Permissões	-	-	-	-	-	-	-
Compensações Financeiras	-	-	-	-	-	-	-
Outras Receitas Patrimoniais	40.000,00	40.000,00	-	0%	2.492,90	6%	37.507,10
RECEITA AGROPECUÁRIA	-	-	-	-	-	-	-
Receita da Produção Vegetal	-	-	-	-	-	-	-
Receita da Produção Animal e Derivados	-	-	-	-	-	-	-
Outras Receitas Agropecuárias	-	-	-	-	-	-	-
RECEITA INDUSTRIAL	-	-	-	-	-	-	-
Receita da Indústria de Transformação	-	-	-	-	-	-	-
Receita da Indústria de Construção	-	-	-	-	-	-	-
Outras Receitas Industriais	-	-	-	-	-	-	-
RECEITA DE SERVIÇOS	192.500,00	192.500,00	-	0%	391,10	0%	192.108,90
TRANSFERÊNCIAS CORRENTES	44.550.876,00	44.550.876,00	6.776.841,30	15%	35.723.325,75	80%	8.827.550,25
Transferências Intergovernamentais	43.144.776,00	43.144.776,00	6.776.841,30	16%	35.723.325,75	83%	7.421.450,25
Transferências de Instituições Privadas	-	-	-	-	-	-	-
Transferências do Exterior	-	-	-	-	-	-	-
Transferências de Pessoas	-	-	-	-	-	-	-
Transferências de Convênios	1.406.100,00	1.406.100,00	-	0%	-	0%	1.406.100,00
Transferências para o Combate à Fome	-	-	-	-	-	-	-
OUTRAS RECEITAS CORRENTES	840.600,00	840.600,00	28.404,71	3%	211.561,31	25%	629.038,69
Multas e Juros de Mora	14.300,00	14.300,00	2.743,13	19%	6.779,31	47%	7.520,69
Indenizações e Restituições	63.800,00	63.800,00	2.396,65	4%	61.041,45	96%	2.758,55
Receita da Dívida Ativa	5.500,00	5.500,00	23.042,35	419%	105.125,49	#####	(99.625,49)
Receitas Correntes Diversas	757.000,00	757.000,00	222,58	0%	38.615,06	5%	718.384,94
RECEITAS DE CAPITAL	15.917.424,00	15.917.424,00	1.134.550,00	7%	1.550.254,89	10%	14.367.169,11
OPERAÇÕES DE CRÉDITO	77.000,00	77.000,00	-	0%	-	0%	77.000,00
Operações de Crédito Internas	77.000,00	77.000,00	-	0%	-	0%	77.000,00
Operações de Crédito Externas	-	-	-	-	-	-	-
ALIEAÇÃO DE BENS	110.000,00	110.000,00	-	0%	24.000,00	22%	86.000,00
Alienação de Bens Móveis	55.000,00	55.000,00	-	0%	24.000,00	44%	31.000,00
Alienação de Bens Imóveis	55.000,00	55.000,00	-	0%	-	0%	55.000,00
AMORTIZAÇÕES DE EMPRÉSTIMOS	-	-	-	-	-	-	-
TRANSFERÊNCIAS DE CAPITAL	11.701.940,00	11.701.940,00	1.134.550,00	10%	1.526.254,89	13%	10.175.685,11
Transferências Intergovernamentais	-	-	-	-	-	-	-
Transferências de Instituições Privadas	-	-	-	-	-	-	-
Transferências do Exterior	-	-	-	-	-	-	-
Transferências de Pessoas	-	-	-	-	-	-	-
Transferências de Outras Instituições Públicas	-	-	-	-	-	-	-
Transferências de Convênios	11.701.940,00	11.701.940,00	1.134.550,00	10%	1.526.254,89	13%	10.175.685,11
Transferências para o Combate à Fome	-	-	-	-	-	-	-
OUTRAS RECEITAS DE CAPITAL	4.028.484,00	4.028.484,00	-	0%	-	0%	4.028.484,00
Integralização do Capital Social	-	-	-	-	-	-	-
Dív. Atv. Prov. da Amortiz. de Emp. e Financ.	-	-	-	-	-	-	-
Receitas de Capital Diversas	4.028.484,00	4.028.484,00	-	0%	-	0%	4.028.484,00
RECEITAS (INTRA-ORÇAMENTÁRIAS) (II)	-	-	-	-	-	-	-
SUBTOTAL DAS RECEITAS (III) = (I + II)	64.470.000,00	64.470.000,00	9.169.537,86	14%	42.778.217,59	66%	21.691.782,41
OPERAÇÕES DE CRÉDITO /REFINANCIAMENTO (IV)	-	-	-	-	-	-	-
Operações de Crédito Internas	-	-	-	-	-	-	-
Mobiliária	-	-	-	-	-	-	-
Contratual	-	-	-	-	-	-	-
Operações de Crédito Externas	-	-	-	-	-	-	-
Mobiliária	-	-	-	-	-	-	-
Contratual	-	-	-	-	-	-	-
SUBTOTAL COM REFINANCIAMENTO (V) = (III + IV)	64.470.000,00	64.470.000,00	9.169.537,86	14%	42.778.217,59	66%	21.691.782,41
DÉFICIT (VI)	0	0	0	-	-	-	-
TOTAL (VII) = (V + VI)	64.470.000,00	64.470.000,00	9.169.538	-	42.778.217,59	-	-
SALDOS DE EXERCÍCIOS ANTERIORES (UTILIZADOS PARA CRÉDITOS ADICIONAIS)	0	0	0	-	-	-	-
Superávit Financeiro	-	-	-	-	-	-	-
Reabertura de Créditos Adicionais	-	-	-	-	-	-	-

DESPESAS	DOTAÇÃO INICIAL (d)	CRÉDITOS ADICIONAIS (e)	DOTAÇÃO ATUALIZADA (f)=(d+e)	DESPESAS EMPENHADAS		DESPESAS LIQUIDADAS			SALDO A LIQUIDAR (f-g)
				Até o Bimestre		Até o Bimestre		% (g/f)	
				No Bimestre	Até o Bimestre	No Bimestre	Até o Bimestre		
DESPESAS (EXCETO INTRA-ORÇAMENTÁRIAS) (VIII)	64.470.000,00	-	64.470.000,00	8.286.938,95	40.851.875,99	8.080.221,32	39.982.462,07	62%	24.487.537,93
DESPESAS CORRENTES	48.552.576,00	3.559.222,87	52.111.798,87	7.410.564,51	37.490.035,78	7.277.035,71	36.889.726,69	71%	15.222.072,18
PESSOAL E ENCARGOS SOCIAIS	31.601.203,00	(70.559,62)	31.530.643,38	5.108.505,76	25.874.392,83	5.053.592,56	25.589.960,62	81%	5.940.682,76
JUROS E ENCARGOS DA DÍVIDA	404.600,00	-	404.600,00	7.942,94	47.483,86	7.942,94	47.483,86	12%	357.116,14
OUTRAS DESPESAS CORRENTES	16.546.773,00	3.629.782,49	20.176.555,49	2.294.115,81	11.568.159,09	2.215.500,21	11.252.282,21	56%	8.924.273,28
DESPESAS DE CAPITAL	15.867.424,00	(3.559.222,87)	12.308.201,13	876.374,44	3.361.840,21	803.185,61	3.092.735,38	25%	9.215.465,75
INVESTIMENTOS	14.662.224,00	(2.931.494,58)	11.730.729,42	843.047,24	3.162.785,19	769.858,41	2.893.680,36	25%	8.837.049,06
INVERSÕES FINANCEIRAS	-	-	-	-	-	-	-	-	-
AMORTIZAÇÃO DA DÍVIDA	1.205.200,00	(627.728,29)	577.471,71	33.327,20	199.055,02	33.327,20	199.055,02	34%	378.416,69
RESERVA DE CONTINGÊNCIA	50.000,00	-	50.000,00	-	-	-	-	0%	50.000,00
RESERVA DO RPPS	-	-	-	-	-	-	-	-	-
DESPESAS (INTRA-ORÇAMENTÁRIAS) (IX)	-	-	-	-	-	-	-	-	-
SUBTOTAL DAS DESPESAS (X) = (VIII + IX)	64.470.000,00	-	64.470.000,00	8.286.938,95	40.851.875,99	8.080.221,32	39.982.462,07	62%	24.487.537,93
AMORTIZAÇÃO DA DÍV. / REFINANCIAMENTO (XI)	-	-	-	-	-	-	-	-	-
Amortização da Dívida Interna	-	-	-	-	-	-	-	-	-
Dívida Mobiliária	-	-	-	-	-	-	-	-	-
Outras Dívidas	-	-	-	-	-	-	-	-	-
Amortização da Dívida Externa	-	-	-	-	-	-	-	-	-
Dívida Mobiliária	-	-	-	-	-	-	-	-	-
Outras Dívidas	-	-	-	-	-	-	-	-	-
SUBTOTAL C/ REFINANCIAMENTO (XII) = (X + XI)	64.470.000,00	-	64.470.000,00	8.286.938,95	40.851.875,99	8.080.221,32	39.982.462,07	62%	24.487.537,93
SUPERÁVIT (XIII)	0	0	0	0	0	0	2.795.755,52	-	-
TOTAL (XIV) = (XII + XIII)	64.470.000,00	-	64.470.000,00	8.286.938,95	40.851.875,99	8.080.221,32	42.778.217,59	-	-

FONTE:

ICONE Sistemas - WinSepF (V23.18.145.0379)

PREFEITURA MUNICIPAL DE CATOLE DO ROCHA CONSOLIDADO COM CAMARA MUNICIPAL
RELATÓRIO RESUMIDO DA EXECUÇÃO ORÇAMENTÁRIA
DEMONSTRATIVO DA EXECUÇÃO DAS DESPESAS POR FUNÇÃO/SUBFUNÇÃO
ORÇAMENTOS FISCAL E DA SEGURIDADE SOCIAL
JANEIRO A DEZEMBRO/2014 - BIMESTRE NOVEMBRO/DEZEMBRO

RREO - Anexo II (LRF, Art. 52, inciso II, alínea "c")

R\$ 1,00

FUNÇÃO/SUBFUNÇÃO	DOTAÇÃO INICIAL	DOTAÇÃO ATUALIZADA (a)	DESPESAS EMPENHADAS		DESPESAS LIQUIDADAS			SALDO A LIQUIDAR (a-b)
			No Bimestre	Até o Bimestre	No Bimestre	Até o Bimestre (b)	% (b/a)	
01 - LEGISLATIVA	1.460.403,00	1.490.041,74	236.189,10	1.490.041,74	255.789,10	1.490.041,74	100%	-
031-Acao Legislativa	1.460.403,00	1.490.041,74	236.189,10	1.490.041,74	255.789,10	1.490.041,74	100%	-
04 - ADMINISTRACAO	4.078.300,00	3.973.139,69	616.291,55	3.036.563,41	601.026,23	2.996.926,70	75%	976.212,99
122-Administracao Geral	2.684.000,00	2.705.695,76	486.819,22	2.388.338,24	477.155,19	2.362.750,82	87%	342.944,94
123-Administracao Financeira	1.394.300,00	1.267.443,93	129.472,33	648.225,17	123.871,04	634.175,88	50%	633.268,05
08 - ASSISTENCIA SOCIAL	5.762.001,00	5.436.782,21	330.226,46	1.816.012,07	340.500,11	1.812.746,57	33%	3.624.035,64
122-Administracao Geral	4.255.000,00	3.876.995,21	255.139,99	1.439.716,35	265.468,64	1.436.905,85	37%	2.440.089,36
241-Assistencia ao Idoso	204.000,00	204.000,00	-	2.198,14	-	2.198,14	1%	201.801,86
243-Assistencia a Crianca e ao Adolescente	984.000,00	984.000,00	49.754,97	204.061,46	49.754,97	204.061,46	21%	779.938,54
244-Assistencia Comunitaria	319.001,00	371.787,00	25.331,50	170.036,12	25.276,50	169.581,12	46%	202.205,88
10 - SAUDE	22.392.600,00	21.510.800,44	2.723.420,41	13.780.437,39	2.541.703,78	13.322.527,45	62%	8.188.272,99
122-Administracao Geral	2.035.000,00	3.152.527,40	546.111,60	2.468.767,87	444.604,76	2.344.006,23	74%	808.521,17
301-Atencao Basica	1.900.000,00	1.880.811,07	107.948,70	511.145,80	89.754,20	492.951,30	26%	1.387.859,77
302-Assistencia Hospitalar e Ambulatorial	15.579.600,00	14.663.863,15	1.838.358,56	9.566.559,96	1.774.343,06	9.343.713,87	64%	5.320.149,28
304-Vigilancia Sanitaria	2.878.000,00	1.813.598,82	231.001,55	1.233.963,76	233.001,76	1.141.856,05	63%	671.742,77
12 - EDUCACAO	16.411.026,00	18.408.213,54	3.165.099,16	13.982.445,99	3.142.860,51	13.682.941,99	74%	4.725.271,55
122-Administracao Geral	801.700,00	809.947,31	116.386,05	420.342,81	116.386,05	420.342,81	52%	389.604,50
361-Ensino Fundamental	14.243.824,00	15.777.472,96	2.639.346,41	12.384.754,27	2.653.585,46	12.130.335,97	77%	3.647.136,99
364-Ensino Superior	92.002,00	92.002,00	3.910,00	27.060,00	3.910,00	27.060,00	29%	64.942,00
365-Educacao Infantil	638.000,00	743.635,40	173.873,86	368.818,24	171.218,26	365.937,64	49%	377.697,76
366-Educacao de Jovens e Adultos	275.000,00	423.010,25	64.003,15	229.825,05	70.003,15	229.825,05	54%	193.185,20
367-Educacao Especial	360.500,00	562.145,62	167.579,69	551.645,62	127.757,59	509.440,52	91%	52.705,10
13 - CULTURA	2.568.000,00	2.068.000,00	100.643,18	646.596,01	91.554,09	637.506,92	31%	1.430.493,08
392-Difusao Cultural	2.568.000,00	2.068.000,00	100.643,18	646.596,01	91.554,09	637.506,92	31%	1.430.493,08
15 - URBANISMO	8.917.670,00	8.450.881,14	985.706,62	5.326.773,38	967.235,90	5.283.006,95	63%	3.167.874,19
122-Administracao Geral	1.089.000,00	1.240.166,67	106.000,00	551.166,67	106.000,00	551.166,67	44%	689.000,00
451-Infra-Estrutura Urbana	3.917.000,00	2.197.000,00	81.121,14	776.684,57	81.121,14	776.684,57	35%	1.420.315,43
452-Servicos Urbanos	3.911.670,00	5.013.714,47	798.585,48	3.998.922,14	780.114,76	3.955.155,71	79%	1.058.558,76
16 - HABITACAO	200.000,00	200.000,00	-	-	-	-	0%	200.000,00
482-Habitacao Urbana	200.000,00	200.000,00	-	-	-	-	0%	200.000,00
20 - AGRICULTURA	1.546.000,00	1.768.491,24	122.262,47	720.856,00	132.451,60	704.613,75	40%	1.063.877,49
606-Extensao Rural	1.546.000,00	1.768.491,24	122.262,47	720.856,00	132.451,60	704.613,75	40%	1.063.877,49
23 - COMERCIO E SERVICOS	400.000,00	400.000,00	-	-	-	-	0%	400.000,00
695-Turismo	400.000,00	400.000,00	-	-	-	-	0%	400.000,00
25 - ENERGIA	120.000,00	120.000,00	-	-	-	-	0%	120.000,00
752-Energia Eletrica	120.000,00	120.000,00	-	-	-	-	0%	120.000,00
27 - DESPORTO E LAZER	564.000,00	593.650,00	7.100,00	52.150,00	7.100,00	52.150,00	9%	541.500,00
812-Desporto Comunitario	564.000,00	593.650,00	7.100,00	52.150,00	7.100,00	52.150,00	9%	541.500,00
99 - RESERVAS	50.000,00	50.000,00	-	-	-	-	0%	50.000,00
999-Reserva de Contingencia	50.000,00	50.000,00	-	-	-	-	0%	50.000,00
TOTAL	64.470.000,00	64.470.000,00	8.286.938,95	40.851.875,99	8.080.221,32	39.982.462,07		

Luciano

Francisco de Assis Oliveira
 CRC: 485 - RN - S. PB
 CPF: 096.132.854-15