


PREFEITURA MUNICIPAL DE CATOLE DO ROCHA CONSOLIDADO COM CÂMARA MUNICIPAL
RELATORIO RESUMIDO DA EXECUÇÃO ORÇAMENTARIA
DEMONSTRATIVO DOS RESTOS A PAGAR POR PODER E ORÇÃO
ORÇAMENTOS FISCAL E DA SEGURIDADE SOCIAL
JANEIRO A DEZEMBRO 2013 - BIMESTRE NOVEMBRO/DEZEMBRO

PODER.ÓRGÃO	RESTOS A PAGAR PROCESSADOS						RESTOS A PAGAR NÃO PROCESSADOS			
	Inscritos		Cancelados	Pagos	A Pagar	Inscritos		Cancelados	Pagos	A Pagar
	Em Exercícios Anteriores	Em 31 de dezembro de 2013				Em Exercícios Anteriores	Em 31 de dezembro de 2012			
EXECUTIVO / PREFEITURA MUNICIPAL LEGISLATIVO / CÂMARA MUNICIPAL	1.781.700,06	327.269,31	-	1.480.000,22	628.969,15					
TOTAL	1.781.700,06	327.269,31	-	1.480.000,22	628.969,15					

FONTE:




Francisco YVES
 CRÉ: 465 - RN - S: PB
 CPF: 096.132.854-15



JORNAL OFICIAL

DO MUNICÍPIO

ANO 038 N° 1720

30 DE JANEIRO DE 2014

CRIMADO PELA LEI 387/75 DE JUNHO DE 1975

FINANÇAS

PREFEITURA MUNICIPAL DE CATOLÉ DO ROCHA CONSOLIDADO COM CÂMARA MUNICIPAL
RELATÓRIO RESUMIDO DA EXECUÇÃO ORÇAMENTÁRIA
DEMONSTRATIVO DOS RESTOS A PAGAR POR PODER E ÓRGÃO
ORÇAMENTOS FISCAL E DA SEGURIDADE SOCIAL
JANEIRO A DEZEMBRO 2013 - BIMESTRE NOVEMBRO DEZEMBRO

R\$

R\$ 1,00

PODER/ÓRGÃO	RESTOS A PAGAR PROCESSADOS					RESTOS A PAGAR NÃO PROCESSADOS				
	Inscritos		Cancelados	Pagos	A Pagar	Inscritos		Cancelados	Pagos	A Pagar
	Em Exercícios Anteriores	Em 31 de dezembro de 2013				Em Exercícios Anteriores	Em 31 de dezembro de 2013			
EXECUTIVO / PREFEITURA MUNICIPAL	1.781.700,06	327.269,31	-	1.480.000,22	628.969,15					
LEGISLATIVO / CÂMARA MUNICIPAL	-	-	-							
TOTAL	1.781.700,06	327.269,31	-	1.480.000,22	628.969,15					
POSTO:										

Luzia

Francisco  Almeida Oliveira
CRP: 4827 - FIV - 5 - PB
CPF: 096.132.854-15



ESTADO DA PARAÍBA

PREFEITURA MUNICIPAL DE CATOLÉ DO ROCHA
RELATÓRIO RESUMIDO DA EXECUÇÃO ORÇAMENTÁRIA

DEMONSTRATIVO DAS RECEITAS E DESPESAS PREVIDENCIÁRIAS DO REGIME PRÓPRIO DOS SERVIDORES PÚBLICOS

ORÇAMENTO DA SEGURIDADE SOCIAL

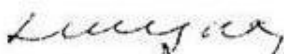

JANEIRO A DEZEMBRO DE 2013

LRF, Art. 53, inciso II - Anexo V

R\$ Milhares

RECEITAS	PREVISÃO INICIAL	PREVISÃO ATUALIZADA	RECEITAS REALIZADAS		
			No Bimestre	<Período atual até o bimestre>	<Período anterior até o bimestre>
RECEITAS PREVIDENCIÁRIAS					
CONTRIBUIÇÃO PATRONAL			NADA A REGISTRAR		
CONTRIBUIÇÃO DO SERVIDOR ATIVO					
Civil					
Militar					
CONTRIBUIÇÃO SERVIDOR INATIVO E PENSIONISTA					
Civil					
Militar					
RECEITAS PATRIMONIAIS					
OUTRAS RECEITAS CORRENTES					
Compensações Previdenciárias					
Outras					
ALIENAÇÃO DE BENS					
TOTAL DAS RECEITAS PREVIDENCIÁRIAS (I)					
Página 1					
DESPESAS	DOTAÇÃO INICIAL	DOTAÇÃO ATUALIZADA	DESPESAS LIQUIDADAS		
			No Bimestre	<Período atual até o bimestre>	<Período anterior até o bimestre>
DESPESA PREVIDENCIÁRIAS					
ADMINISTRAÇÃO GERAL			NADA A REGISTRAR		
PREVIDÊNCIA SOCIAL					
Segurados					
Inativos e Pensionistas					
TOTAL DAS DESPESAS PREVIDENCIÁRIAS (II)					
RESULTADO PREVIDENCIÁRIO (I - II)					
ESPECIFICAÇÃO	<MÊS ANT.>	<MÊS REF.>	PERÍODO DE REFERÊNCIA		
			<Exercício Anterior>	<Exercício Atual>	
SALDO DE APLICAÇÕES FINANCEIRAS DO REGIME PRÓPRIO DE PREVIDÊNCIA SOCIAL			NADA A REGISTRAR		

FONTE: Informações Extraídas da Contabilidade Municipal



Francisco Vinícius de Oliveira
CRC: 4165 - RN - S - PB
CPF: 096.132.854-15



JORNAL OFICIAL

DO MUNICÍPIO

ANO 038 Nº 1717

30 DE JANEIRO DE 2014

CRIMADO PELA LEI 3877/75 DE JUNHO DE 1975

FINANÇAS

ESTADO DA PARAÍBA
PREFEITURA MUNICIPAL DE CATOLÉ DO ROCHA
RELATÓRIO RESUMIDO DA EXECUÇÃO ORÇAMENTÁRIA
DEMONSTRATIVO DAS RECEITAS E DE SPESAS PREVIDENCIÁRIAS DO REGIME PRÓPRIO DOS SERVIDORES PÚBLICOS
ORÇAMENTO DA SEGURIDADE SOCIAL
JANEIRO A DEZEMBRO DE 2013

LRP, Art. 53, inciso I - Anexo V R\$ Milhares

RECEITAS	PREVISÃO INICIAL	PREVISÃO ATUALIZADA	RECEITAS REALIZADAS		
			No Bimestre	<Período atual até o bimestre>	<Período anterior até o bimestre>
RECEITAS PREVIDENCIÁRIAS					
CONTRIBUIÇÃO PATRONAL			NADA A REGISTRAR		
CONTRIBUIÇÃO DO SERVIDOR ATIVO					
Civil					
Militar					
CONTRIBUIÇÃO SERVIDOR INATIVO E PENSIONISTA					
Civil					
Militar					
RECEITAS PATRIMONIAIS					
OUTRAS RECEITAS CORRENTES					
Compensações Previdenciárias					
Outras					
ALENAÇÃO DE BENS					
TOTAL DAS RECEITAS PREVIDENCIÁRIAS (I)					
DESPESAS	DOTAÇÃO INICIAL	DOTAÇÃO ATUALIZADA	DESPESAS LIQUIDADAS		
			No Bimestre	<Período atual até o bimestre>	<Período anterior até o bimestre>
DESPESAS PREVIDENCIÁRIAS					
ADMINISTRAÇÃO GERAL			NADA A REGISTRAR		
PREVIDÊNCIA SOCIAL					
Segurados					
Inativos e Pensionistas					
TOTAL DAS DESPESAS PREVIDENCIÁRIAS (II)					
RESULTADO PREVIDENCIÁRIO (I - II)					
ESPECIFICAÇÃO	<MÊS ANT.>	<MÊS REF.>	PERÍODO DE REFERÊNCIA		
			<Exercício Anterior>	<Exercício Atual>	
SALDO DE APLICAÇÕES FINANCEIRAS DO REGIME PRÓPRIO DE PREVIDÊNCIA SOCIAL			NADA A REGISTRAR		

FONTE: Informações Extraídas da Contabilidade Municipal

Página 1

Luzia

Francisco
Francisco de Oliveira
CRC: 455 - FOL - 5 - PB
CPF: 096.132.854-15



PREFEITURA MUNICIPAL DE CATOLÉ DO ROCHA
RELATORIO RESUMIDO DA EXECUÇÃO ORÇAMENTARIA
DEMONSTRATIVO DO RESULTADO NOMINAL
ORÇAMENTOS FISCAL E DA SEGURIDADE SOCIAL
JANEIRO A DEZEMBRO/2013 - BIMESTRE NOVENEMBRO/DEZEMBRO

RREO - ANEXO VI (LRF, art. 53, inciso III)

R\$ 1,00

	SALDO		
	Em 31 / Dez / Exercício Anterior (a)	Bimestre Anterior (b)	No Bimestre (c)
DÍVIDA FISCAL LÍQUIDA			
DÍVIDA CONSOLIDADA (I)	-	-	-
DEDUÇÕES (II)	-	3.718.388,02	3.864.525,55
Disponibilidade de Caixa bruta	516.445,30	3.015.501,60	3.013.494,48
Demais Haveres Financeiros	-	-	-
(-) Restos a Pagar Processados (Exceto precatórios)	628.969,15	(702.886,42)	(851.031,07)
DÍVIDA CONSOLIDADA LÍQUIDA (III) = (I - II)	-	(3.718.388,02)	(3.864.525,55)
RECEITA DE PRIVATIZAÇÕES (IV)	-	-	-
PASSIVOS RECONHECIDOS (V)	-	-	-
DÍVIDA FISCAL LÍQUIDA (VI) = (III + IV - V)	-	(3.718.388,02)	(3.864.525,55)

VALOR	PERÍODO DE REFERÊNCIA	
	No Bimestre (c-b)	Até o Bimestre (c-a)
RESULTADO NOMINAL	(146.137,53)	(3.864.525,55)

VALOR CORRENTE	VALOR CORRENTE
DISCRIMINAÇÃO DA META FISCAL	-
META DE RESULTADO NOMINAL FIXADA NO ANEXO DE METAS FISCAIS DA LDO P/ O EXERCÍCIO DE REFERÊNCIA	-

FONTE:

ÍCONE Sistemas - WinSoft (021.16.130.0354)

Lucy

Francisco  *Francisco*
 Diretor de Controle de Despesa
 CRP: 465 - RN - S. PG
 CPF: 096.132.854-15



JORNAL OFICIAL

DO MUNICÍPIO

ANO 038 Nº 1718

30 DE JANEIRO DE 2014

CRIMADO PELA LEI 38775 DE JUNHO DE 1975

FINANÇAS

PREFEITURA MUNICIPAL DE CATOLÂNDIA
RELATORIO RESUMIDO DA EXECUÇÃO ORÇAMENTARIA
DEMONSTRATIVO DO RESULTADO NOMINAL
ORÇAMENTOS FISCAL E DA SEGURIDADE SOCIAL
JANEIRO A DEZEMBRO 2013 - BIMESTRE NOVENO/DEZEMBRO

RERO - ANEXO VI (LRF, art 53, inciso III)

R\$ 1,00

DÉVIDA FISCAL LÍQUIDA	SALDO		
	Em 31 / Dez / Exercício Anterior (a)	Bimestre Anterior (b)	No Bimestre (c)
DÉVIDA CONSOLIDADA (I)	-	-	-
DEDUÇÕES (II)	-	3.718.388,02	3.864.525,55
Disponibilidade de Caixa bruta	316.445,30	3.015.501,60	3.013.494,48
Demais Recursos Financeiros	-	-	-
(-) Restos a Pagar Processados (Exceto precatórios)	628.969,15	(702.886,42)	(851.031,07)
DÉVIDA CONSOLIDADA LÍQUIDA (III) = (I - II)	-	(3.718.388,02)	(3.864.525,55)
RECEITA DE PRIVATIZAÇÕES (IV)	-	-	-
PASSIVOS RECONHECIDOS (V)	-	-	-
DÉVIDA FISCAL LÍQUIDA (VI) = (III + IV - V)	-	(3.718.388,02)	(3.864.525,55)

RESULTADO NOMINAL	PERÍODO DE REFERÊNCIA	
	No Bimestre (c-b)	Até o Bimestre (c-a)
VALOR	(146.137,53)	(3.864.525,55)

DISCRIMINAÇÃO DA META FISCAL	VALOR CORRENTE
META DE RESULTADO NOMINAL FIXADA NO ANEXO DE METAS FISCAIS DA LDO P/ O EXERCÍCIO DE REFERÊNCIA	-

FONTE:

ÁGORA Sistema - WinSpF (021.16.156.0154)

Luzia

Francisco  de Oliveira
CRE: 4652 - F-18 - S - PB
CPF: 096.132.854-15



PREFEITURA MUNICIPAL DE CATOLE DO ROCHA CONSOLIDADO COM CÂMARA MUNICIPAL
RELATORIO RESUMIDO DA EXECUÇÃO ORÇAMENTARIA
DEMONSTRATIVO DO RESULTADO PRIMARIO
ORÇAMENTOS FISCAL E DA SEGURIDADE SOCIAL
JANEIRO A DEZEMBRO/2013 - BIMESTRE NOVEMBRO/DEZEMBRO

RREO - ANEXO VII (LRF, art 53, inciso III)

R\$ 1,00

RECEITAS PRIMÁRIAS	PREVISÃO ATUALIZADA	RECEITAS REALIZADAS		
		No Bimestre	Até o Bimestre/ Exercício	Até o Bimestre/ Exercício Anterior
RECEITAS PRIMÁRIAS CORRENTES (I)	49.809.788,80	7.397.072,17	36.930.546,13	
Receitas Tributárias	1.795.000,00	477.276,02	1.820.434,52	
Receitas de Contribuições	50.000,00	105.508,07	605.916,81	
Receitas Previdenciárias	-	-	-	
Outras Receitas de Contribuições	50.000,00	105.508,07	605.916,81	
Receita Patrimonial Líquida	(39.000,00)	(38.629,41)	(109.621,20)	
Receita Patrimonial	121.000,00	43.329,93	153.785,64	
(-) Aplicações Financeiras	160.000,00	81.959,34	263.406,84	
Transferências Correntes	47.032.788,80	6.806.848,86	34.397.376,38	
Convênios	5.718.000,00	-	-	
Outras Transferências Correntes	41.314.788,80	6.806.848,86	34.397.376,38	
Demais Receitas Correntes	971.000,00	46.068,63	216.439,62	
Dívida Ativa	5.000,00	30.555,64	87.013,10	
Diversas Receitas Correntes	966.000,00	15.512,99	129.426,52	
RECEITAS DE CAPITAL (II)	9.430.211,20	624.499,99	1.402.888,24	
Operações de Crédito (III)	70.000,00	-	-	
Amortização de Empréstimos (IV)	-	-	-	
Alienação de Bens (V)	100.000,00	62.800,00	62.800,00	
Transferências de Capital	6.307.044,20	561.699,99	1.340.088,24	
Convênios	6.307.044,20	561.699,99	1.340.088,24	
Outras Transferências de Capital	-	-	-	
Outras Receitas de Capital	2.953.167,00	-	-	
RECEITAS PRIMÁRIAS DE CAPITAL (VI) = (II - III - IV - V)	9.260.211,20	561.699,99	1.340.088,24	
RECEITA PRIMÁRIA TOTAL (VII) = (I + VI)	59.070.000,00	7.958.772,16	38.270.634,37	

DESPESAS PRIMÁRIAS	DOTAÇÃO ATUALIZADA	DESPESAS LIQUIDADAS		
		No Bimestre	Até o Bimestre/ Exercício	Até o Bimestre/ Exercício Anterior
DESPESAS CORRENTES (VIII)	48.221.374,40	6.679.101,40	31.695.573,84	
Pessoal e Encargos Sociais	31.588.985,05	4.761.717,60	24.120.111,23	
Juros e Encargos da Dívida (IX)	360.885,22	7.947,98	63.166,23	
Outras Despesas Correntes	16.271.504,13	1.909.435,82	7.512.296,38	
DESPESAS PRIMÁRIAS CORRENTES (X) = (VIII - IX)	47.860.489,18	6.671.153,42	31.632.407,61	
DESPESAS DE CAPITAL (XI)	11.128.625,60	1.199.252,32	2.925.525,61	
Investimentos	9.923.425,60	1.166.353,24	2.455.497,99	
Inversões Financeiras	-	-	-	
Concessão de Empréstimos (XII)	-	-	-	
Aquisição de Título de Capital já Integralizado (XIII)	-	-	-	
Demais Inversões Financeiras	-	-	-	
Amortização da Dívida (XIV)	1.205.200,00	32.899,08	470.027,62	
DESPESAS PRIMÁRIAS DE CAPITAL (XV) = (XI - XII - XIII - XIV)	9.923.425,60	1.166.353,24	2.455.497,99	
RESERVA DE CONTINGÊNCIA (XVI)	-	-	-	-
RESERVA DO RPPS (XVII)	-	-	-	-
DESPESA PRIMÁRIA TOTAL (XVIII) = (X + XV + XVI + XVII)	57.783.914,78	7.837.506,66	34.087.905,60	

RESULTADO PRIMÁRIO (XIX) = (VII - XVIII) align="right">1.286.085,22 align="right">121.265,50 align="right">4.182.728,77

SALDO DE EXERCÍCIOS ANTERIORES align="right">- align="right">- align="right">-

DISCRIMINAÇÃO DA META FISCAL	VALOR CORRENTE
META DE RESULTADO PRIMÁRIO FIXADA NO ANEXO DE METAS FISCAIS DA LDO P/ O EXERCÍCIO DE REFERÊNCIA	-

FONTE: ICONE Sistemas - WinSocF (121.16.130.0334)

Luiz...

Francisco  de Oliveira
 CRC: 4165 - RN - S - PB
 CPF: 096.132.854-15



JORNAL OFICIAL

DO MUNICÍPIO

ANO 038 Nº 1719

30 DE JANEIRO DE 2014

CRIADO PELA LEI 387/75 DE JUNHO DE 1975

FINANÇAS

PREFEITURA MUNICIPAL DE CATOLÉ DO ROCHA CONSOLIDADO COM CÂMARA MUNICIPAL
RELATORIO RESUMIDO DA EXECUÇÃO ORÇAMENTÁRIA
DEMONSTRATIVO DO RESULTADO PRIMÁRIO
ORÇAMENTOS FISCAL E DA SEGURIDADE SOCIAL
JANEIRO A DEZEMBRO 2013 - BIMESTRE NOVEMBRO-DEZEMBRO

RR00 - ANEXO VII (LRF, art. 53, inciso III)

R\$ 1,00

RECEITAS PRIMÁRIAS	PREVISTA ATUALIZADA	RECEITAS REALIZADAS		
		No Bimestre	Até o Bimestre/Exercício	Até o Bimestre/Exercício Anterior
RECEITAS PRIMÁRIAS CORRENTES (I)	49.809.788,80	7.397.072,17	34.930.346,13	
Recitas Tributárias	1.795.000,00	477.376,02	1.820.434,32	
Recitas de Contribuições	30.000,00	103.508,07	603.916,81	
Recitas Previdenciárias	-	-	-	
Outras Recitas de Contribuições	30.000,00	103.508,07	603.916,81	
Recita Patrimonial Líquida	(39.000,00)	(38.629,41)	(109.621,20)	
Recita Patrimonial	121.000,00	43.329,93	133.783,64	
(-) Aplicações Financeiras	140.000,00	81.939,34	263.406,84	
Transferências Correntes	47.032.788,80	6.806.848,86	34.397.376,38	
Convênios	5.718.000,00	-	-	
Outras Transferências Correntes	41.314.788,80	6.806.848,86	34.397.376,38	
Demais Recitas Correntes	971.000,00	46.068,63	216.439,62	
Divida Ativa	3.000,00	30.333,64	87.013,10	
Diversas Recitas Correntes	966.000,00	15.512,99	129.426,32	
RECEITAS DE CAPITAL (II)	9.430.211,20	624.499,99	1.402.888,24	
Operações de Crédito (III)	70.000,00	-	-	
Amortização de Empréstimos (IV)	-	-	-	
Alienação de Bens (V)	100.000,00	62.800,00	62.800,00	
Transferências de Capital	6.307.044,20	361.699,99	1.340.088,24	
Convênios	6.307.044,20	361.699,99	1.340.088,24	
Outras Transferências de Capital	-	-	-	
Outras Recitas de Capital	2.933.167,00	-	-	
RECEITAS PRIMÁRIAS DE CAPITAL (VI) = (II - III - IV - V)	9.240.211,20	361.699,99	1.340.088,24	
RECEITA PRIMÁRIA TOTAL (VII) = (I + VI)	59.070.000,00	7.818.772,16	38.270.434,37	

DESPESAS PRIMÁRIAS	DOTAÇÃO ATUALIZADA	DESPESAS LIQUIDADAS		
		No Bimestre	Até o Bimestre/Exercício	Até o Bimestre/Exercício Anterior
DESPESAS CORRENTES (VIII)	48.321.334,40	6.079.101,40	31.693.373,84	
Pessoal e Encargos Sociais	31.388.983,03	4.761.717,60	24.120.111,23	
Juros e Encargos da Divida (IX)	340.885,22	7.947,98	63.166,23	
Outras Despesas Correntes	16.271.504,13	1.909.435,82	7.512.296,38	
DESPESAS PRIMÁRIAS CORRENTES (X) = (VIII - IX)	47.860.489,18	6.071.153,42	31.632.407,61	
DESPESAS DE CAPITAL (XI)	11.128.623,60	1.199.232,32	2.923.321,61	
Investimentos	9.923.423,60	1.166.333,24	2.433.497,99	
Inversões Financeiras	-	-	-	
Concessão de Empréstimos (XII)	-	-	-	
Aquisição de Título de Capital já Integralizado (XIII)	-	-	-	
Demais Inversões Financeiras	-	-	-	
Amortização da Divida (XIV)	1.205.200,00	32.899,08	470.027,62	
DESPESAS PRIMÁRIAS DE CAPITAL (XV) = (XI - XII - XIII - XIV)	9.923.423,60	1.166.333,24	2.433.497,99	
RESERVA DE CONTINGÊNCIA (XVI)	-	-	-	
RESERVA DO FPPS (XVII)	-	-	-	
DESPESA PRIMÁRIA TOTAL (XVIII) = (X + XV - XVI - XVII)	57.783.914,78	7.837.506,66	34.087.905,60	

RESULTADO PRIMÁRIO (XIX) = (VII - XVIII)	1.286.085,22	121.265,50	4.182.528,77	
SALDO DE EXERCÍCIOS ANTERIORES	-	-	-	

DISCRIMINAÇÃO DA META FISCAL	VALOR CORRENTE
META DE RESULTADO PRIMÁRIO FOLGADA NO ANEXO DE METAS FISCAIS DA LDO P- O EXERCÍCIO DE REFERÊNCIA	-
FONTE:	RCONE Sistema - WeblogP (001.16.130.0334)

Francisco Oliveira
CRE - 000 - RJ - 5 - PB
CPF. 096.132.854-15

ESTADO DA PARAÍBA
PREFEITURA MUNICIPAL DE CATOLÉ DO ROCHA
RELATÓRIO RESUMIDO DA EXECUÇÃO ORÇAMENTÁRIA
DEMONSTRATIVO DAS RECEITAS DE OPERAÇÕES DE CRÉDITO E DESPESAS DE CAPITAL
ORÇAMENTOS FISCAL E DA SEGURIDADE SOCIAL
JANEIRO A DEZEMBRO DE 2013

LRP, art.53, § 1º, inciso I - Anexo XI

RS Milhares

RECEITAS	PREVISÃO ATUALIZADA (a)	RECEITAS REALIZADAS		SALDO A REALIZAR (b - a)
		No Bimestre	<até o bim.> (b)	
RECEITAS DE OPERAÇÕES DE CRÉDITO (I)				
DESPESAS				
DESPESAS	DOTAÇÃO ATUALIZADA (c)	DESPESAS LIQUIDADAS		SALDO A REALIZAR (d - c)
		No Bimestre	<até o bim.> (d)	
DESPESAS DE CAPITAL				
(-) Incentivos Fiscais a Contribuinte	NADA A REGISTRAR			
(-) Incentivos Fiscais a Contribuinte por Instituições Financeiras				
DESPESA DE CAPITAL LÍQUIDA (II)				
DIFERENÇA (I - II)				

Página 1

FONTE: Informações Extraídas da Contabilidade Municipal

Luiz...


Francisco Yvandro Martins de Oliveira
 CRC: 4465 - RN - S : PB
 CPF: 096.132.854-15



JORNAL OFICIAL

DO MUNICÍPIO

ANO 038 N° 1722

30 DE JANEIRO DE 2014

CRIMADO PELA LEI 3877/75 DE JUNHO DE 1975

FINANÇAS

ESTADO DA PARAÍBA
PREFEITURA MUNICIPAL DE CATOLÉ DO ROCHA
RELATÓRIO RESUMIDO DA EXECUÇÃO ORÇAMENTÁRIA
DEMONSTRATIVO DAS RECEITAS DE OPERAÇÕES DE CRÉDITO E DESPESAS DE CAPITAL
ORÇAMENTOS FISCAL E DA SEGURIDADE SOCIAL
JANEIRO A DEZEMBRO DE 2013

LPF, art.53, § 1º, inciso I - Anexo XI

R\$ Milhares

RECEITAS	PREVISÃO ATUALIZADA (a)	RECEITAS REALIZADAS		SALDO A REALIZAR (b - a)
		No Bimestre	<até o bim.> (b)	
RECEITAS DE OPERAÇÕES DE CRÉDITO (I)				
DESPESAS	DOTAÇÃO ATUALIZADA (c)	DESPESAS LIQUIDADAS		SALDO A REALIZAR (d - c)
		No Bimestre	<até o bim.> (d)	
DESPESAS DE CAPITAL (-) Incentivos Fiscais a Contribuinte (-) Incentivos Fiscais a Contribuinte por Instituições Financeiras	NADA A REGISTRAR			
DESPESA DE CAPITAL LÍQUIDA (II)				
DIFERENÇA (I - II)				

FONTE: Informações Extraídas da Contabilidade Municipal

[Handwritten signature]

Francisco Vinícius de Oliveira
CRC: 4465 - F/N - S : PB
CPF: 096.132.854-15



ESTADO DA PARAIBA
 PREFEITURA MUNICIPAL DE CATOLÉ DO ROCHA
 RELATÓRIO RESUMIDO DA EXECUÇÃO ORÇAMENTÁRIA
 DEMONSTRATIVO DA PROJEÇÃO ATUARIAL DO REGIME PRÓPRIO DE PREVIDÊNCIA SOCIAL DOS SERVIDORES PÚBLICOS
 ORÇAMENTO DA SEGURIDADE SOCIAL
 JANEIRO A DEZEMBRO DE 2013

LRP, art. 53, § 1º, inciso II - Anexo XIII

RS Milhares

2007	RECEITAS PREVIDENCIÁRIAS		DESPESAS PREVIDENCIÁRIAS		RESULTADO PREVIDENCIÁRIO	
	Valor (a)	% do PIB	Valor (b)	% do PIB	Valor (a-b)	% do PIB
NADA A REGISTRAR						

FONTE: Informações Extraídas da Contabilidade Municipal

Luciano


 Francisco Vinícius de Oliveira
 CRC: 4165 - RN - S - PB
 CPF: 096.132.854-15



JORNAL OFICIAL

DO MUNICÍPIO

ANO 038 Nº 1723

30 DE JANEIRO DE 2014

CRIMADO PELA LEI 387075 DE JUNHO DE 1975

FINANÇAS

ESTADO DA PARAÍBA
PREFEITURA MUNICIPAL DE CATOLÉ DO ROCHA
RELATÓRIO RESUMIDO DA EXECUÇÃO ORÇAMENTÁRIA
DEMONSTRATIVO DA PROJEÇÃO ATUARIAL DO REGIME PRÓPRIO DE PREVIDÊNCIA SOCIAL DOS SERVIDORES PÚBLICOS
ORÇAMENTO DA SEGURIDADE SOCIAL
JANEIRO A DEZEMBRO DE 2013

LPF, art. 53, § 1º, inciso II - Anexo XIII

R\$ Milhares

2007	RECEITAS PREVIDENCIÁRIAS		DESPESAS PREVIDENCIÁRIAS		RESULTADO PREVIDENCIÁRIO	
	Valor (a)	% do PIB	Valor (b)	% do PIB	Valor (a-b)	% do PIB
NADA A REGISTRAR						

FONTE: Informações Extraídas da Contabilidade Municipal

Luiz Carlos

Francisco *[Assinatura]* de Oliveira
CRC: 4665 - FOL - S : PB
CPF: 096.132.854-15



ESTADO DA PARAIBA
PREFEITURA MUNICIPAL DE CATOLÉ DO ROCHA
RELATÓRIO RESUMIDO DA EXECUÇÃO ORÇAMENTÁRIA
DEMONSTRATIVO DA RECEITA DE ALIENAÇÃO DE ATIVOS E APLICAÇÃO DOS RECURSOS
ORÇAMENTOS FISCAL E DA SEGURIDADE SOCIAL
JANEIRO A DEZEMBRO DE 2013


LRP, art. 53, § 1º, inciso III - Anexo XIV

R\$ Milhares

RECEITAS	PREVISÃO ATUALIZADA	RECEITAS REALIZADAS	SALDO A REALIZAR
	(a)	(b)	(a - b)
RECEITAS DE CAPITAL			
ALIENAÇÃO DE ATIVOS			
Alienação de Bens Móveis	50.000,00	62.800,00	(12.800,00)
Alienação de Bens Imóveis	50.000,00	-	
TOTAL	100.000,00	62.800,00	(12.800,00)
DESPESAS	DOTAÇÃO ATUALIZADA	DESPESAS LIQUIDADAS	SALDO A REALIZAR
	(c)	(d)	(c - d)
APLICAÇÃO DOS RECURSOS DA ALIENAÇÃO DE ATIVOS	70.000,00	62.800,00	-
TOTAL	70.000,00	62.800,00	7.200,00
SALDO FINANCEIRO A APLICAR	EXERCÍCIO ANTERIOR	DO EXERCÍCIO	SALDO ATUAL
	(e)	(f) = (b - d)	(e + f)
	-	-	-

FONTE: Informações Extraídas da Contabilidade Municipal

Lucy


Francisco Yanderson de Oliveira
 CRC: 4165 - RN - S. PB
 CPF: 096.132.854-15



JORNAL OFICIAL

DO MUNICÍPIO

ANO 038 Nº 1724

30 DE JANEIRO DE 2014

CRIMADO PELA LEI 387175 DE JUNHO DE 1975

FINANÇAS

ESTADO DA PARAIBA
PREFEITURA MUNICIPAL DE CATOLÉ DO ROCHA
RELATÓRIO RESUMIDO DA EXECUÇÃO ORÇAMENTÁRIA
DEMONSTRATIVO DA RECEITA DE ALIENAÇÃO DE ATIVOS E APLICAÇÃO DOS RECURSOS
ORÇAMENTOS FISCAL E DA SEGURIDADE SOCIAL
JANEIRO A DEZEMBRO DE 2013

LPF, art. 53, § 9º, inciso III - Anexo XIV

R\$ Milhares

RECEITAS	PREVISÃO ATUALIZADA (a)	RECEITAS REALIZADAS (b)	SALDO A REALIZAR (a - b)
RECEITAS DE CAPITAL			
ALIENAÇÃO DE ATIVOS			
Alienação de Bens Móveis	50.000,00	62.800,00	(12.800,00)
Alienação de Bens Imóveis	50.000,00	-	
TOTAL	100.000,00	62.800,00	(12.800,00)
DESPESAS	DOTAÇÃO ATUALIZADA (c)	DESPESAS LIQUIDADAS (d)	SALDO A REALIZAR (c - d)
APLICAÇÃO DOS RECURSOS DA ALIENAÇÃO DE ATIVOS	70.000,00	62.800,00	
TOTAL	70.000,00	62.800,00	7.200,00
SALDO FINANCEIRO A APLICAR	EXERCÍCIO ANTERIOR (e)	DO EXERCÍCIO (f) = (b - d)	SALDO ATUAL (e + f)
		-	-

FONTE: Informações Extraídas da Contabilidade Municipal

Luzia

Francisco Y... de Oliveira
CRC: 4165 - F/N - S - PB
CPF: 096.132.854-15



PREFEITURA MUNICIPAL DE CATOLE DO ROCHA
RELATORIO RESUMIDO DA EXECUÇÃO ORÇAMENTÁRIA
DEMONSTRATIVO DA RECEITA DE IMPOSTOS LÍQUIDA E DAS DESPESAS PRÓPRIAS COM AÇÕES E SERVIÇOS PÚBLICOS DE SAÚDE
ORÇAMENTOS FISCAL E DA SEGURIDADE SOCIAL
JANEIRO A DEZEMBRO/2013 - BIMESTRE NOVEMBRO/DEZEMBRO

RREO – ANEXO XVI (ADCT, art. 77)

R\$ 1,00

RECEITAS	PREVISÃO INICIAL	PREVISÃO ATUALIZADA (a)	RECEITAS REALIZADAS	
			Até o Bimestre (b)	% (b/a) x 100
RECEITA DE IMPOSTOS LÍQUIDA E TRANSFERÊNCIAS CONSTITUCIONAIS E LEGAIS (I)	20.848.431,00	20.848.431,00	20.693.655,60	99%
Impostos	1.700.000,00	1.700.000,00	1.747.811,99	103%
Multas, Juros de Mora e Dívida Ativa dos Impostos	13.000,00	13.000,00	2.593,40	20%
Receitas de Transferências Constitucionais e Legais	19.135.431,00	19.135.431,00	18.943.250,21	99%
TRANSFERÊNCIA DE RECURSOS DO SISTEMA ÚNICO DE SAÚDE-SUS (II)	7.742.000,00	7.742.000,00	7.660.514,89	99%
Da União para o Município	7.742.000,00	7.742.000,00	7.660.514,89	99%
Do Estado para o Município	-	-	-	-
Demais Municípios para o Município	-	-	-	-
Outras Receitas do SUS	-	-	-	-
RECEITAS DE OPERAÇÕES DE CRÉDITO VINCULADAS A SAÚDE (III)	-	-	-	-
OUTRAS RECEITAS ORÇAMENTÁRIAS	34.636.891,20	34.636.891,20	16.041.159,05	46%
(-) DEDUÇÃO PARA O FUNDEB	3.827.322,20	3.827.322,20	3.566.810,11	93%
TOTAL	59.400.000,00	59.400.000,00	40.828.519,43	69%
DESPESAS COM SAÚDE (Por Grupo de Natureza da Despesa)	DOTAÇÃO INICIAL	DOTAÇÃO ATUALIZADA (c)	DESPESAS LIQUIDADAS	
			Até o Bimestre (d)	% (d/c) x 100
DESPESAS CORRENTES	20.350.000,00	20.621.833,38	10.854.170,98	53%
Pessoal e Encargos Sociais	13.909.000,00	14.523.092,60	8.953.139,96	62%
Juros e Encargos da Dívida	-	-	-	-
Outras Despesas Correntes	6.441.000,00	6.098.740,78	1.901.031,02	31%
DESPESAS DE CAPITAL	1.530.000,00	1.683.984,64	635.136,04	38%
Investimentos	1.530.000,00	1.683.984,64	635.136,04	38%
Inversões Financeiras	-	-	-	-
Amortização da Dívida	-	-	-	-
TOTAL (IV)	21.880.000,00	22.305.818,02	11.489.307,02	52%
DESPESAS PRÓPRIAS COM AÇÕES E SERVIÇOS PÚBLICOS DE SAÚDE	DOTAÇÃO INICIAL	DOTAÇÃO ATUALIZADA	DESPESAS LIQUIDADAS	
			Até o Bimestre (e)	% (e/V) x 100
DESPESAS COM SAÚDE (V) = (IV)	21.880.000,00	22.305.818,02	11.489.307,02	52%
(-) DESPESAS COM INATIVOS E PENSIONISTAS	-	-	-	-
(-) DESPESAS CUSTEADAS COM OUTROS RECURSOS DESTINADOS A SAÚDE	7.742.000,00	7.742.000,00	719.820,12	-
Recursos de Transferências do Sistema Único de Saúde - SUS	7.742.000,00	7.742.000,00	719.820,12	-
Recursos de Operações de Crédito	-	-	-	-
Outros Recursos	-	-	-	-
(-) RESTOS A PAGAR INSCRITOS NO EXERCÍCIO SEM DISPONIBILIDADE FINANCEIRA DE RECURSOS PRÓPRIOS VINCULADOS ¹	-	-	-	-
TOTAL DAS DESPESAS PRÓPRIAS COM AÇÕES E SERVIÇOS PÚBLICOS DE SAÚDE (VI)	14.138.000,00	14.563.818,02	10.769.486,90	74%
CONTROLE DE RESTOS A PAGAR VINCULADOS A SAÚDE INSCRITOS EM EXERCÍCIOS ANTERIORES	RESTOS A PAGAR INSCRITOS COM DISPONIBILIDADE FINANCEIRA DE RECURSO PRÓPRIOS VINCULADOS			
	Inscritos em Exercícios Anteriores			Cancelados no Exercício (f)
RESTOS A PAGAR DE DESPESAS PRÓPRIAS COM AÇÕES E SERVIÇOS PÚBLICOS DE SAÚDE (VII)	-	-	-	-
PARTICIPAÇÃO DAS DESPESAS COM AÇÕES E SERVIÇOS PÚBLICOS DE SAÚDE NA RECEITA DE IMPOSTOS LÍQUIDA E TRANSFERÊNCIAS CONSTITUCIONAIS E LEGAIS - LIMITE CONSTITUCIONAL <sup>2</sup> [(VI - VII f) / I]				52,04

DESPESAS COM SAÚDE (Por Subfunção)	DOTAÇÃO INICIAL	DOTAÇÃO ATUALIZADA	DESPESAS LIQUIDADAS	
			Até o Bimestre (g)	% (g/total g) x 100
Atenção Básica	1.450.000,00	1.371.139,18	459.165,69	5%
Assistência Hospitalar e Ambulatorial	14.368.000,00	14.768.650,09	7.795.873,69	83%
Suporte Profilático e Terapêutico	-	-	-	0%
Vigilância Sanitária	1.085.000,00	1.185.467,68	895.870,98	10%
Vigilância Epidemiológica	392.000,00	392.923,74	212.028,64	2%
Alimentação e Nutrição	-	-	-	0%
Outras Subfunções	-	-	-	0%
TOTAL	17.295.000,00	17.718.180,69	9.362.939,00	

FONTE:

ICONE Sistemas - WinSepF (V21.16.130.0334)

¹ Essa linha apresentará valor somente no Relatório Resumido da Execução Orçamentária do último bimestre do exercício.

² Limite anual mínimo a ser cumprido no encerramento do exercício.

Luiz...

Francisco Vinícius de Oliveira
 CRC: 4665 - RN - S: PB
 CPF: 096.132.854-15



JORNAL OFICIAL

DO MUNICÍPIO

ANO 038 Nº 1725

30 DE JANEIRO DE 2014

CRIMADO PELA LEI 387/75 DE JUNHO DE 1975

FINANÇAS

PREFEITURA MUNICIPAL DE CATOLÂNDIA
RELATORIO RESUMIDO DA EXECUÇÃO ORÇAMENTÁRIA
DEMONSTRATIVO DA RECEITA DE IMPOSTOS LÍQUIDA E DAS DESPESAS PRÓPRIAS COM AÇÕES E SERVIÇOS PÚBLICOS DE SAÚDE
ORÇAMENTOS FISCAL E DA SEGURIDADE SOCIAL
JANEIRO A DEZEMBRO 2013 - Bimestre Novembro-Dezembro

RECEITAS		PREVISÃO ANUAL	PREVISÃO ATUALIZADA (a)	RECEITAS REALIZADAS	
				Até o Bimestre (b)	% (b/a) x 100
RECEITA DE IMPOSTOS LÍQUIDA E TRANSFERÊNCIAS CONSTITUCIONAIS E LEGAIS (I)		20.848.431,00	20.848.431,00	20.693.673,60	99%
Impostos		1.700.000,00	1.700.000,00	1.747.811,99	103%
Multas, Juros de Mora e Dívida Ativa dos Impostos		13.000,00	13.000,00	2.593,40	20%
Receitas de Transferências Constitucionais e Legais		19.135.431,00	19.135.431,00	18.943.268,21	99%
TRANSFERÊNCIA DE RECURSOS DO SISTEMA ÚNICO DE SAÚDE-SUS (II)		7.742.000,00	7.742.000,00	7.660.514,89	99%
De União para o Município		7.742.000,00	7.742.000,00	7.660.514,89	99%
Do Estado para o Município		-	-	-	-
Demais Municípios para o Município		-	-	-	-
Outras Receitas de SUS		-	-	-	-
RECEITAS DE OPERAÇÕES DE CRÉDITO VINCULADAS À SAÚDE (III)		-	-	-	-
OUTRAS RECEITAS ORÇAMENTÁRIAS		34.636.891,20	34.636.891,20	34.041.159,03	98%
(-) DEDUÇÃO PARA O FUNDEB		3.827.322,20	3.827.322,20	3.566.810,11	93%
TOTAL		39.400.000,00	39.400.000,00	40.828.538,43	104%
DESPESAS COM SAÚDE (Por Grupo de Natureza da Despesa)		DOTAÇÃO ANUAL	DOTAÇÃO ATUALIZADA (a)	DESPESAS LIQUIDADAS	
				Até o Bimestre (b)	% (b/a) x 100
DESPESAS CORRENTES		20.330.000,00	20.621.833,38	10.834.170,88	53%
Pessoal e Encargos Sociais		13.909.000,00	14.523.092,60	8.933.139,96	62%
Juros e Encargos de Dívida		-	-	-	-
Outras Despesas Correntes		6.441.000,00	6.098.740,78	1.901.030,92	30%
DESPESAS DE CAPITAL		1.330.000,00	1.483.984,64	687.136,04	47%
Investimentos		1.330.000,00	1.483.984,64	687.136,04	48%
Transferências Financeiras		-	-	-	-
Amortização de Dívida		-	-	-	-
TOTAL (IV)		21.660.000,00	22.105.818,02	11.489.307,02	53%
DESPESAS PRÓPRIAS COM AÇÕES E SERVIÇOS PÚBLICOS DE SAÚDE		DOTAÇÃO ANUAL	DOTAÇÃO ATUALIZADA	DESPESAS LIQUIDADAS	
				Até o Bimestre (b)	% (b/a) x 100
DESPESAS COM SAÚDE (V) = (IV)		21.660.000,00	22.105.818,02	11.489.307,02	52%
(-) DESPESAS COM MULTAS E PENALIDADES		-	-	-	-
(-) DESPESAS VINCULADAS COM OUTROS RECURSOS DESTACADOS À SAÚDE		7.742.000,00	7.742.000,00	719.820,12	9%
- Recursos de Transferências do Sistema Único de Saúde - SUS		7.742.000,00	7.742.000,00	719.820,12	9%
- Recursos de Operações de Crédito		-	-	-	-
- Outras Receitas		-	-	-	-
(-) RESTOS A PAGAR INSCRITOS NO EXERCÍCIO SEM DISPONIBILIDADE FINANCEIRA DE RECURSOS PRÓPRIOS VINCULADOS		-	-	-	-
TOTAL DAS DESPESAS PRÓPRIAS COM AÇÕES E SERVIÇOS PÚBLICOS DE SAÚDE (VI)		14.138.000,00	14.363.818,02	10.769.486,90	75%
CONTROLE DE RESTOS A PAGAR VINCULADOS À SAÚDE INSCRITOS EM EXERCÍCIOS ANTERIORES		RESTOS A PAGAR INSCRITOS COM DISPONIBILIDADE FINANCEIRA DE RECURSOS PRÓPRIOS VINCULADOS		Cancelados no Exercício (V)	
		Inscritos em Exercícios Anteriores		-	
RESTOS A PAGAR DE DESPESAS PRÓPRIAS COM AÇÕES E SERVIÇOS PÚBLICOS DE SAÚDE (VII)		-		-	
PARTICIPAÇÃO DAS DESPESAS COM AÇÕES E SERVIÇOS PÚBLICOS DE SAÚDE NA RECEITA DE IMPOSTOS LÍQUIDA E TRANSFERÊNCIAS CONSTITUCIONAIS E LEGAIS - LIMITE CONSTITUCIONAL <= 4% (VI) / (I) x 100				83,04	
DESPESAS COM SAÚDE (Por Subfunção)		DOTAÇÃO ANUAL	DOTAÇÃO ATUALIZADA	DESPESAS LIQUIDADAS	
				Até o Bimestre (b)	% (b/a) x 100
Atenção Básica		1.450.000,00	1.371.139,18	429.160,69	31%
Assistência Hospitalar e Ambulatorial		14.348.000,00	14.768.620,29	7.793.873,69	53%
Suporte Profilático e Terapêutico		-	-	-	0%
Vigilância Sanitária		1.083.000,00	1.183.467,68	893.870,98	83%
Vigilância Epidemiológica		392.000,00	392.829,74	212.028,64	54%
Alimentação e Nutrição		-	-	-	0%
Outras Subfunções		-	-	-	0%
TOTAL		17.283.000,00	17.718.056,89	9.342.939,00	53%

Fonte:
* Essa linha apresentará valor somente no Relatório Resumido da Execução Orçamentária do último bimestre do exercício.
* Limite anual mínimo a ser cumprido no encerramento do exercício.

CONTE Sistema - Webgpf (021.26.120.0134)

Luiz Carlos

Francisco de Assis
CNPJ nº 06.911.511/0001-90
CPF 096.132.804-15



ESTADO DA PARAÍBA
 PREFEITURA MUNICIPAL DE CATOLE DO ROCHA
 RELATÓRIO RESUMIDO DA EXECUÇÃO ORÇAMENTÁRIA
DEMONSTRATIVO DAS PARCERIAS PÚBLICO-PRIVADAS
 ORÇAMENTOS FISCAL E DA SEGURIDADE SOCIAL
 JANEIRO A DEZEMBRO DE 2013

RREO – Anexo XVII (Lei nº 11.079, de 30.12.2004, arts. 22, 25 e 28)

RS 1,00


ESPECIFICAÇÃO	SALDO TOTAL EM 31 DE DEZEMBRO DO		REGISTROS EFETUADOS EM <EXERCÍCIO>		SALDO TOTAL (c) = (a + b)
	EXERCÍCIO ANTERIOR (a)		No bimestre	Até o bimestre (b)	
TOTAL DE ATIVOS					
Direitos Futuros					
Ativos Contabilizados na SPE					
Contrapartida para Provisões de					
TOTAL DE PASSIVOS (I)					
Obrigações Não Relacionadas a			NADA A REGISTRAR		
Contrapartida para Ativos da SPE					
Provisões de PPP					
GARANTIAS DE PPP (II)					
SALDO LÍQUIDO DE PASSIVOS					
PASSIVOS CONTINGENTES					
Contraprestações Futuras					
Riscos Não Provisionados					
Outros Passivos Contingentes					
ATIVOS CONTINGENTES					
Serviços Futuros					
Outros Ativos Contingentes					

Página 1

DESPESAS DE PPP	EXERCÍCIO ANTERIOR	EXERCÍCIO CORRENTE (EC)	<EC + 1>	<EC + 2>	<EC + 3>	<EC + 4>	<EC + 5>	<EC + 6>	<EC + 7>	<EC + 8>	<EC + 9>
Do Ente Federado											
Das Estatais Não-Dependentes											
TOTAL DAS DESPESAS											
RECEITA CORRENTE E LÍQUIDA (RCL)											
TOTAL DAS DESPESAS RCL (%)											

FONTE: Informações Extraídas da Contabilidade Municipal

Luiz...


 Francisco Yassir de Oliveira
 CRC: 485 - RN - S - PB
 CPF: 096.132.854-15



JORNAL OFICIAL

DO MUNICÍPIO

ANO 038 Nº 1726

30 DE JANEIRO DE 2014

CRIMADO PELA LEI 3877/75 DE JUNHO DE 1975

FINANÇAS

ESTADO DA PARAÍBA
PREFEITURA MUNICIPAL DE CATOLÉ DO ROCHA
RELATÓRIO RESUMIDO DA EXECUÇÃO ORÇAMENTÁRIA
DEMONSTRATIVO DAS PARCERIAS PÚBLICO-PRIVADAS
ORÇAMENTOS FISCAL E DA SEGURIDADE SOCIAL
JANEIRO A DEZEMBRO DE 2013

RRRO – Anexo XVII (Lei nº 11.079, de 30.12.2004, arts. 22, 25 e 28)

R\$ 1,00

ESPECIFICAÇÃO	SALDO TOTAL EM 31 DE DEZEMBRO DO EXERCÍCIO ANTERIOR (a)	REGISTROS EFETUADOS EM «EXERCÍCIO»		SALDO TOTAL (a + b)
		Na base	Até o termo (b)	
TOTAL DE ATIVOS				
Direitos Futuros				
Ativos Contabilizados na SPE				
Contrapartida para Provisões de TOTAL DE PASSIVOS (f)				
Obrigações Não Relacionadas a Contrapartida para Ativos da SPE Provisões de PPP		NADA A REGISTRAR		
GARANTIAS DE PPP (g)				
SALDO LÍQUIDO DE PASSIVOS				
PASSIVOS CONTINGENTES				
Contingências Futuras				
Riscos Não Provisionados				
Outros Passivos Contingentes				
ATIVOS CONTINGENTES				
Serviços Futuros				
Outros Ativos Contingentes				

DESPESAS DE PPP	EXERCÍCIO ANTERIOR E	EXERCÍCIO CORRENTE (c)	«C» + «D»	«C» + «E»	«C» + «F»	«C» + «G»	«C» + «H»	«C» + «I»	«C» + «J»	«C» + «K»	«C» + «L»
De Entes Federais											
De Entes Não- Dependentes											
TOTAL DAS DESPESAS											
RECEITA CORRENTE E LÍQUIDA (RCL)											
TOTAL DAS DESPESAS RCL (%)											

Fonte: Informações Extraídas da Contabilidade Municipal

Página 1

Luiz...

[Assinatura]
Ferdson ...
CRC 007-111-5/PB
CPF: 096.132.854-15



PREFEITURA MUNICIPAL DE CATOLE DO ROCHA MUNICIPAL
 DEMONSTRATIVO SIMPLIFICADO DO RELATORIO RESUMIDO DA EXECUÇÃO ORÇAMENTARIA
 ORÇAMENTOS FISCAL E DA SEGURIDADE SOCIAL
 JANEIRO A DEZEMBRO 2013 - BIMESTRE NOVEMBRO DEZEMBRO

RREO - Anexo XVIII (LRF, Art. 48)

R\$ 1,00

BALANÇO ORÇAMENTÁRIO		No Bimestre	Até o Bimestre		
RECEITAS					
Previsão Inicial			59.400.000,00		
Previsão Atualizada			59.400.000,00		
Receitas Realizadas	8.522.096,46		40.828.519,43		
Deficit Orçamentário					
Saldos de Exercícios Anteriores (Utilizados para Créditos Adicionais)					
DESPESAS					
Dotação Inicial			59.400.000,00		
Créditos Adicionais					
Dotação Atualizada			59.400.000,00		
Despesas Empenhadas	7.490.219,64		34.908.394,03		
Despesas Liquidadas	7.878.353,72		34.621.099,43		
Superavit Orçamentário			6.207.419,98		
DESPESAS POR FUNÇÃO/SUBFUNÇÃO		No Bimestre	Até o Bimestre		
Despesas Empenhadas		7.490.219,64	34.908.394,03		
Despesas Liquidadas		7.878.353,72	34.621.099,43		
RECEITA CORRENTE LÍQUIDA - RCL			Até o Bimestre		
Receita Corrente Líquida			37.193.952,97		
RECEITAS E DESPESAS DOS REGIMES DE PREVIDÊNCIA		No Bimestre	Até o Bimestre		
Regime Geral de Previdência Social					
Receitas Previdenciárias Realizadas(I)					
Despesas Previdenciárias Liquidadas(II)					
Resultado Previdenciário (III) = (I - II)					
Regime Próprio de Previdência dos Servidores					
Receitas Previdenciárias Realizadas(IV)					
Despesas Previdenciárias Liquidadas(V)					
Resultado Previdenciário (VI) = (IV - V)					
RESULTADOS NOMINAL E PRIMÁRIO		Meta Fixada no Anexo de Metas Fiscais da LDO (a)	Resultado Apurado Até o Bimestre (b)	% em Relação à Meta (b/a)	
Resultado Nominal	-	(3.864.525,55)		0%	
Resultado Primário	-	4.182.728,77		0%	
RESTOS A PAGAR A PAGAR POR PODER E MINISTÉRIO PÚBLICO		Inscrição	Cancelamento Até o Bimestre	Pagamento Até o Bimestre	Saldo a Pagar
RESTOS A PAGAR PROCESSADOS					
Poder Executivo					
Poder Legislativo					
Poder Judiciário					
Ministério Público					
RESTOS A PAGAR NÃO-PROCESSADOS					
Poder Executivo					
Poder Legislativo					
Poder Judiciário					
Ministério Público					
TOTAL					
DESPESAS COM MANUTENÇÃO E DESENVOLVIMENTO DO ENSINO		Valor Apurado Até o Bimestre	Limites Constitucionais Anuais		
			% Mínimo a Aplicar no Exercício	% Aplicado Até o Bimestre	
Mínimo Anual de 25% das Receitas de Impostos na Manutenção e Desenvolvimento do Ensino		6.494.894,05	25%		31,39%
Mínimo Anual de 60% do FUNDEB na Remuneração do Magistério com Ensino Fundamental e Médio			60%		
Mínimo Anual de 60% do FUNDEB na Remuneração do Magistério com Educação Infantil e Ensino Fundamental		6.397.134,66	60%		74,82%
Complementação da União ao FUNDEB			R\$4.500.000,00		
RECEITAS DE OPERAÇÕES DE CRÉDITO E DESPESAS DE CAPITAL		Valor Apurado Até o Bimestre	Saldo não realizado		
Receita de Operação de Crédito					
Despesa de Capital Líquida					
PROJEÇÃO ATUARIAL DOS REGIMES DE PREVIDÊNCIA		Exercício	10º Exercício	20º Exercício	35º Exercício
Regime Geral de Previdência Social					
Receitas Previdenciárias (I)					
Despesas Previdenciárias (II)					
Resultado Previdenciário (III) = (I - II)					
Regime Próprio de Previdência dos Servidores					
Receitas Previdenciárias (IV)					
Despesas Previdenciárias (V)					
Resultado Previdenciário (VI) = (IV - V)					
RECEITA DA ALIENAÇÃO DE ATIVOS E APLICAÇÃO DOS RECURSOS		Valor Apurado Até o Bimestre	Saldo a Realizar		
Receita de Capital Resultante da Alienação de Ativos					
Aplicação dos Recursos da Alienação de Ativos					
DESPESAS COM AÇÕES E SERVIÇOS PÚBLICOS DE SAÚDE		Valor apurado Até o Bimestre	Limite Constitucional Anual		
			% Mínimo a Aplicar no Exercício	% Aplicado Até o Bimestre	
Despesas Próprias com Ações e Serviços Públicos de Saúde		10.769.486,90	15%		52,0%
DESPESAS DE CARÁTER CONTINUADO DERIVADAS DE PPP		Valor Apurado no Exercício Corrente			
Total das Despesas / RCL (%)					

FOONTE:

ICONE Sistemas - WinSopF (121.16.130.0334)

[Assinatura]

Francisco *[Assinatura]* Oliveira
 CRC 4465 - RN - S. PB
 CPF: 096.132.854-15



JORNAL OFICIAL

DO MUNICÍPIO

ANO 038 Nº 1727

30 DE JANEIRO DE 2014

CRIMADO PELA LEI 387075 DE JUNHO DE 1975

FINANÇAS

PREFEITURA MUNICIPAL DE ROCHA CONSOLIDADO COM CÂMARA MUNICIPAL
DEMONSTRATIVO SIMPLIFICADO DO RELATÓRIO RESUMIDO DA EXECUÇÃO ORÇAMENTÁRIA
ORÇAMENTOS FISCAL E DA SEGURIDADE SOCIAL
JANEIRO A DEZEMBRO 2013 - BIMESTRE NOVEMBRO-DEZEMBRO

RREO - Anexo XXIII (LRF, Art. 48)		R\$ 1,00	
BALANÇO ORÇAMENTÁRIO		No Bimestre	Até o Bimestre
RECEITAS			
- Período Inicial			29.400.000,00
- Período Anterior			29.400.000,00
- Receitas Realizadas	8.722.096,44		40.828.519,43
- Déficit Orçamentário			-
- Saldo de Exercícios Anteriores (Cálculo para Créditos Adicionais)			-
DESPESAS			
- Dotação Inicial			29.400.000,00
- Créditos Adicionais			-
- Dotação Anterior			29.400.000,00
- Despesas Empenhadas	7.490.218,84		34.808.204,03
- Despesas Liquidadas	7.878.310,71		34.421.099,43
- Supercancelamento			4.207.418,89
DESPESAS POR FUNÇÃO/SUBFUNÇÃO		No Bimestre	Até o Bimestre
Despesas Empenhadas	7.490.218,84		34.808.204,03
Despesas Liquidadas	7.878.310,71		34.421.099,43
RECEITA CORRENTE LÍQUIDA - RCL			Até o Bimestre
Receita Corrente Líquida			27.140.923,87
RECEITAS E DESPESAS DOS REGIMES DE PREVIDÊNCIA			
		No Bimestre	Até o Bimestre
REGIME GERAL DE PREVIDÊNCIA SOCIAL			
- Receitas Previdenciárias Realizadas(I)			
- Despesas Previdenciárias Liquidadas(II)			
- Resultado Previdenciário (III) = (I - II)			
REGIME PRÓPRIO DE PREVIDÊNCIA DOS SERVIDORES			
- Receitas Previdenciárias Realizadas(IV)			
- Despesas Previdenciárias Liquidadas(V)			
- Resultado Previdenciário (VI) = (IV - V)			
RESULTADOS NOMINAL E PRIMÁRIO			
	Meta Fixada no Anexo de Metas Fiscais do LDO 00	Resultado Aparentado	% em Relação à Meta
Resultado Nominal	-	3.884.723,77	100%
Resultado Primário	-	4.181.128,97	100%
RENTOS A PAGAR A PAGAR POR PODER E MINISTÉRIO PÚBLICO			
	Inscrito	Cancelamento	Pagamento
		Até o Bimestre	Até o Bimestre
			Saldo a Pagar
RENTOS A PAGAR PROCESSADOS			
- Poder Executivo			
- Poder Legislativo			
- Poder Judiciário			
- Ministério Público			
RENTOS A PAGAR NÃO PROCESSADOS			
- Poder Executivo			
- Poder Legislativo			
- Poder Judiciário			
- Ministério Público			
TOTAL			
DESPESAS COM MANUTENÇÃO E DESENVOLVIMENTO DO ENSINO			
	Valor Aparentado	Limites Constitucionais Anuais	
	Até o Bimestre	% Mínimo a Aplicar no Exercício	% Aplicado Até o Bimestre
Mínimo Anual de 27% das Receitas de Ingressos na Manutenção e Desenvolvimento do Ensino	4.494.894,03	27%	31,39%
Mínimo Anual de 60% do P.C.O.D.E.B. na Remuneração do Magistério com Ensino Fundamental e Médio	4.297.134,64	60%	74,82%
Complementação de União ao P.C.O.D.E.B.		854.500.000,00	
RECEITAS DE OPERAÇÕES DE CRÉDITO E DESPESAS DE CAPITAL			
	Valor Aparentado	Até o Bimestre	
Receita de Operação de Crédito		Saldo não realizado	
Despesa de Capital Liquidada			
PROJEÇÃO ATUARIAL DOS REGIMES DE PREVIDÊNCIA			
	Exercício	10º Exercício	20º Exercício
			30º Exercício
RECEITA DA ALIENAÇÃO DE ATIVOS E APLICAÇÃO DOS RECURSOS			
	Valor Aparentado	Até o Bimestre	
Receita de Capital Resultante da Alienação de Ativos		Saldo a Realizar	
Apliação dos Recursos da Alienação de Ativos			
DESPESAS COM AÇÕES E SERVIÇOS PÚBLICOS DE SAÚDE			
	Valor Aparentado	Limites Constitucionais Anuais	
	Até o Bimestre	% Mínimo a Aplicar no Exercício	% Aplicado Até o Bimestre
Despesas Políticas com Ações e Serviços Públicos de Saúde	10.749.484,90	15%	32,02%
DESPESAS DE CARÁTER CONTINUADO DERIVADAS DE PPP			
	Valor Aparentado no Exercício Corrente		
Total das Despesas - RCL (VII)			
PPV (II)			

Luiz...

Francisco...
CPF: 096.132.804-15



EXPEDIENTE:
Jornalista Responsável: Carlissa Suzana Almeida
Diagramação: Carlissa Suzana Almeida
ljornalista@gmail.com



JORNAL OFICIAL

DO MUNICÍPIO

ANO 038 Nº 1714

30 DE JANEIRO DE 2014

CRIMADO PELA LEI 387/75 DE JUNHO DE 1975

FINANÇAS

PREFEITURA MUNICIPAL DE CATOLÉ DO ROCHA CONSOLIDADO COM CÂMARA MUNICIPAL
RELATORIO RESUMIDO DA EXECUÇÃO ORÇAMENTÁRIA

BALANÇO ORÇAMENTÁRIO
ORÇAMENTOS FISCAL E DA SEGURIDADE SOCIAL
JANEIRO A DEZEMBRO 2013 - Bimestre Novembro-Dezembro

RECEITAS	PREVISTO		RECEITAS REALIZADAS				R\$ 1,00
	DOÇAL	ATUALIZADA (R)	No Bimestre (R)	%	Até o Bimestre (R)	%	
RECEITAS (RENTEIO FUNDOS ORÇAMENTÁRIAS) (R)	39.400.000,00	39.400.000,00	8.122.094,48	21%	40.808.216,43	104%	18.271.480,27
RECEITAS CORRENTES	49.889.788,80	49.889.788,80	1.891.706,47	4%	39.422.831,28	79%	18.244.127,83
RECEITA TRIBUTÁRIA	1.790.000,00	1.790.000,00	477.276,00	27%	1.806.454,23	101%	227.494,23
Impostos	1.700.000,00	1.700.000,00	464.463,31	27%	1.747.811,99	103%	247.811,99
Taxas	40.000,00	40.000,00	12.812,70	32%	72.642,24	182%	227.682,24
Contribuição de Melhoria	50.000,00	50.000,00	-	0%	-	0%	50.000,00
RECEITA DE CONTRIBUIÇÕES	30.000,00	30.000,00	109.308,07	364%	803.816,81	2678%	223.204,81
Contribuições Sociais	-	-	-	-	-	-	-
Contribuições Econômicas	-	-	-	-	-	-	-
RECEITA PATRONAL	121.000,00	121.000,00	45.328,20	38%	125.760,84	104%	232.760,84
Recursos Esportivos	1.000,00	1.000,00	2.330,28	233%	20.280,08	2028%	219.280,08
Recursos de Valores Mobiliários	80.000,00	80.000,00	40.978,92	51%	121.769,42	152%	211.769,42
Recursos de Contribuições e Pensões	-	-	-	-	-	-	-
Contribuições Previdenciárias	-	-	-	-	-	-	-
Outras Receitas Previdenciárias	40.000,00	40.000,00	-	0%	1.760,34	4%	38.207,68
RECEITA AGRICULTURA	-	-	-	-	-	-	-
Recursos de Produção Vegetal	-	-	-	-	-	-	-
Recursos de Produção Animal e Derivados	-	-	-	-	-	-	-
Outras Receitas Agropecuárias	-	-	-	-	-	-	-
RECEITA INDUSTRIAL	-	-	-	-	-	-	-
Recursos de Indústria de Transformação	-	-	-	-	-	-	-
Recursos de Indústria de Construção	-	-	-	-	-	-	-
Outras Receitas Industriais	-	-	-	-	-	-	-
RECEITA DE SERVIÇOS	170.000,00	170.000,00	170,00	0%	1.281,23	1%	178.818,45
TRANSFERÊNCIAS CORRENTES	47.032.788,80	47.032.788,80	4.808.848,84	10%	34.397.276,28	73%	12.432.412,42
Transferências Interadministrativas	41.214.788,80	41.214.788,80	4.808.848,84	12%	34.397.276,28	83%	6.912.412,42
Transferências de Incentivos	-	-	-	-	-	-	-
Transferências de Passagens	-	-	-	-	-	-	-
Transferências de Contribuições	-	-	-	-	-	-	-
Transferências para o Conselho de Fomento	5.718.000,00	5.718.000,00	-	0%	-	0%	5.718.000,00
OUTRAS RECEITAS CORRENTES	794.000,00	794.000,00	45.893,63	6%	213.238,27	27%	390.741,73
Indústrias e Fomento	13.000,00	13.000,00	1.328,20	10%	2.393,60	18%	20.408,60
Subvenções e Restituições	58.000,00	58.000,00	8.189,79	14%	88.212,09	154%	140.212,09
Recursos de Dívidas Antigas	0,00	0,00	50.215,88	>100%	57.412,18	>100%	182.012,18
Recursos Convênios Diversos	730.000,00	730.000,00	4.630,00	1%	27.439,48	4%	492.149,32
RECEITAS DE CAPITAL	8.440.211,20	8.440.211,20	824.699,99	10%	1.462.898,24	17%	6.027.322,98
OPERAÇÕES DE CRÉDITO	70.000,00	70.000,00	-	0%	-	0%	70.000,00
Operações de Crédito Internas	-	-	-	-	-	-	-
Operações de Crédito Externas	-	-	-	-	-	-	-
ALÍQUOTA DE BEBÊS	100.000,00	100.000,00	82.800,00	83%	82.800,00	83%	87.200,00
Alíquota de Bebês Menores	50.000,00	50.000,00	42.800,00	86%	42.800,00	86%	42.800,00
Alíquota de Bebês Maiores	50.000,00	50.000,00	-	0%	-	0%	44.400,00
AMORTIZAÇÃO DE EMPRÉSTIMOS	-	-	341.899,99	0%	1.340.098,24	21%	4.988.923,98
TRANSFERÊNCIAS DE CAPITAL	6.307.044,20	6.307.044,20	-	-	-	-	-
Transferências Interadministrativas	-	-	-	-	-	-	-
Transferências de Incentivos Privados	-	-	-	-	-	-	-
Transferências de Recursos	-	-	-	-	-	-	-
Transferências de Passagens	-	-	-	-	-	-	-
Transferências de Outras Incentivos Públicos	-	-	-	-	-	-	-
Transferências de Contribuições	6.307.044,20	6.307.044,20	341.899,99	6%	1.340.098,24	21%	4.988.923,98
Transferências para o Conselho de Fomento	-	-	-	-	-	-	-
OUTRAS RECEITAS DE CAPITAL	2.933.167,00	2.933.167,00	-	0%	-	0%	2.933.167,00
Superação de Capital Social	-	-	-	-	-	-	-
Div. Art. 17º, do Anexo, de Emp. e Finan.	2.933.167,00	2.933.167,00	-	0%	-	0%	2.933.167,00
RECEITAS DE CAPITAL ORÇAMENTÁRIAS (R)	39.400.000,00	39.400.000,00	8.122.094,48	21%	40.808.216,43	104%	18.271.480,27
SUBTOTAL DAS RECEITAS (R) = (R) + (R)	78.800.000,00	78.800.000,00	8.122.094,48	10%	81.616.432,86	103%	36.542.960,54
OPERAÇÕES DE CRÉDITO - REFINANCIAMENTO (O)	-	-	-	-	-	-	-
Mobilização	-	-	-	-	-	-	-
Contratado	-	-	-	-	-	-	-
Operações de Crédito Externas	-	-	-	-	-	-	-
Contratado	-	-	-	-	-	-	-
SUBTOTAL COM REFINANCIAMENTO (O) = (O) + (O)	-	-	-	-	-	-	-
DEFEITO (D)	0,00	0,00	0,00	0%	0,00	0%	0,00
EXCESSO (E)	0,00	0,00	0,00	0%	0,00	0%	0,00
SALDO DE EXERCÍCIOS ANTERIORES	0,00	0,00	0,00	0%	0,00	0%	0,00
ANULACÃO PARA CRÉDITO ADMONSTRATIVO	-	-	-	-	-	-	-
Reserva Específica	-	-	-	-	-	-	-
Reserva de Crédito Admonstrativo	-	-	-	-	-	-	-

Luiz...

Handson *[Assinatura]* Diretor de Finanças
Catolé do Rocha, 30 de Janeiro de 2014
CPF: 096.132.854-15



EXPEDIENTE:
Jornalista Responsável: Larissa Suzana Almeida
Diagramação: Larissa Suzana Almeida
ljornalista@gmail.com

PREFEITURA MUNICIPAL DE CATOLE DO ROCHA CONSOLIDADO DA CÂMARA MUNICIPAL
RELATORIO RESUMIDO DA EXECUÇÃO ORÇAMENTARIA
DEMONSTRATIVO DA EXECUÇÃO DAS DESPESAS POR FUNÇÃO/SUBFUNÇÃO
ORÇAMENTOS FISCAL E DA SEGURIDADE SOCIAL
JANEIRO A DEZEMBRO 2013 - BIMESTRE NOVEMBRO/DEZEMBRO

RREO - Anexo II (LRF, Art. 52, inciso II, alínea "c")

R\$ 1,00

FUNÇÃO/SUBFUNÇÃO	DOTAÇÃO INICIAL	DOTAÇÃO ATUALIZADA (a)	DESPESAS EMPENHADAS		DESPESAS LIQUIDADAS			SALDO A LIQUIDAR (a-b)
			No Bimestre	Até o Bimestre	No Bimestre	Até o Bimestre (b)	% (b/a)	
01 - LEGISLATIVA	1.500.000,00	1.500.000,00	203.187,83	1.297.931,50	218.636,61	1.297.931,50	87%	202.068,50
031-Acao Legislativa	1.500.000,00	1.500.000,00	203.187,83	1.297.931,50	218.636,61	1.297.931,50	87%	202.068,50
04 - ADMINISTRACAO	3.266.900,00	3.417.193,27	544.142,12	3.200.932,14	519.463,06	3.167.853,08	93%	249.340,19
122-Administracao Geral	2.246.000,00	2.258.364,98	434.777,98	2.131.493,74	410.098,92	2.100.914,68	93%	137.430,30
123-Administracao Financeira	1.020.300,00	1.158.828,29	109.364,14	1.069.438,40	109.364,14	1.066.938,40	92%	91.889,89
08 - ASSISTENCIA SOCIAL	5.731.000,00	5.714.899,99	316.633,18	1.893.379,41	307.923,01	1.881.191,21	33%	3.833.708,78
122-Administracao Geral	3.885.000,00	3.899.771,19	202.344,37	1.461.008,94	196.959,66	1.453.000,23	37%	2.446.770,96
241-Assistencia ao Idoso	176.000,00	176.000,00	8.346,45	17.808,45	8.346,45	17.808,45	10%	158.191,55
243-Assistencia a Crianca e ao Adolescente	921.000,00	896.190,00	68.033,50	306.080,45	68.827,53	306.080,45	34%	590.109,55
244-Assistencia Comunitaria	749.000,00	742.938,80	37.908,86	108.481,57	33.789,37	104.302,08	14%	638.636,72
10 - SAUDE	21.880.000,00	22.305.818,02	2.414.773,73	11.624.382,75	2.427.510,55	11.489.307,02	52%	10.816.511,00
122-Administracao Geral	4.525.000,00	4.527.637,33	490.880,42	2.188.364,62	549.830,12	2.126.368,02	47%	2.401.269,31
301-Atencao Basica	1.450.000,00	1.371.139,18	84.143,25	459.165,69	101.337,75	459.165,69	33%	911.973,49
302-Assistencia Hospitalar e Ambulatorial	14.368.000,00	14.768.650,09	1.638.355,45	7.868.752,82	1.574.948,07	7.795.873,69	53%	6.972.776,40
304-Vigilancia Sanitaria	1.085.000,00	1.185.467,68	146.109,98	895.870,98	146.109,98	895.870,98	76%	289.596,70
305-Vigilancia Epidemiologica	392.000,00	392.923,74	55.284,63	212.028,64	55.284,63	212.028,64	54%	180.895,10
344-Recursos Hidricos	60.000,00	60.000,00	-	-	-	-	0%	60.000,00
12 - EDUCACAO	14.475.000,00	13.853.661,36	2.710.366,54	11.926.482,80	3.121.445,34	11.863.509,18	86%	1.990.152,18
122-Administracao Geral	621.700,00	31.437,59	490.880,42	4.677,59	-	4.677,59	15%	26.760,00
361-Ensino Fundamental	12.493.800,00	12.376.164,25	2.496.789,45	11.365.059,98	2.863.754,62	11.305.205,70	90%	1.270.938,55
364-Ensino Superior	87.000,00	38.000,00	8.380,00	19.430,00	8.380,00	19.430,00	51%	18.570,00
365-Educacao Infantil	669.000,00	650.400,00	147.651,18	148.054,78	147.651,18	148.054,78	23%	502.345,22
366-Educacao de Jovens e Adultos	243.000,00	187.000,00	6.522,54	28.100,93	7.993,78	24.981,59	13%	162.018,41
367-Educacao Especial	360.500,00	370.659,52	51.022,37	361.159,52	93.665,76	361.159,52	97%	9.500,00
13 - CULTURA	2.571.000,00	2.544.518,37	308.099,28	831.662,18	302.160,36	825.402,38	32%	1.719.115,99
392-Difusao Cultural	2.571.000,00	2.544.518,37	308.099,28	831.662,18	302.160,36	825.402,38	32%	1.719.115,99
15 - URBANISMO	6.676.100,00	6.960.751,63	877.947,43	3.624.756,08	880.624,53	3.598.678,18	52%	3.362.073,45
122-Administracao Geral	825.000,00	969.595,77	70.000,00	385.420,00	70.000,00	385.420,00	40%	584.175,77
451-Infra-Estrutura Urbana	1.825.000,00	1.820.000,00	10.999,86	346.245,19	10.999,86	346.245,19	19%	1.473.754,81
452-Servicos Urbanos	4.026.100,00	4.171.155,86	796.947,57	2.893.090,89	799.624,67	2.867.012,99	69%	1.304.142,87
16 - HABITACAO	200.000,00	200.000,00	-	-	-	-	0%	200.000,00
482-Habitacao Urbana	200.000,00	200.000,00	-	-	-	-	0%	200.000,00
17 - SANEAMENTO	460.000,00	460.000,00	-	-	-	-	0%	460.000,00
512-Saneamento Basico Urbano	460.000,00	460.000,00	-	-	-	-	0%	460.000,00
20 - AGRICULTURA	1.387.000,00	1.376.131,16	109.740,53	486.992,25	98.260,26	475.351,98	35%	900.779,18
605-Abastecimento	70.000,00	70.000,00	-	-	-	-	0%	70.000,00
606-Extensao Rural	1.317.000,00	1.306.131,16	109.740,53	486.992,25	98.260,26	475.351,98	36%	830.779,18
23 - COMERCIO E SERVICOS	400.000,00	360.000,00	-	-	-	-	0%	360.000,00
695-Turismo	400.000,00	360.000,00	-	-	-	-	0%	360.000,00
25 - ENERGIA	120.000,00	120.000,00	-	-	-	-	0%	120.000,00
752-Energia Eletrica	120.000,00	120.000,00	-	-	-	-	0%	120.000,00
27 - DESPORTO E LAZER	683.000,00	537.026,20	5.330,00	21.874,92	5.330,00	21.874,92	4%	515.151,28
812-Desporto Comunitario	683.000,00	537.026,20	5.330,00	21.874,92	5.330,00	21.874,92	4%	515.151,28
99 - RESERVAS	50.000,00	50.000,00	-	-	-	-	0%	50.000,00
999-Reserva de Contingencia	50.000,00	50.000,00	-	-	-	-	0%	50.000,00
TOTAL	59.400.000,00	59.400.000,00	7.490.219,64	34.908.394,03	7.878.353,72	34.621.099,45		

Luciano

Francisco Vinícius de Oliveira
 CRC: 485 - RN - S: PB
 CPF: 096.132.854-15



JORNAL OFICIAL

DO MUNICÍPIO

ANO 038 Nº 1715

30 DE JANEIRO DE 2014

CRIMADO PELA LEI 3877/75 DE JUNHO DE 1975

FINANÇAS

PREFETURA MUNICIPAL DE CATOLÍNIA DO ROCHA CONSOLIDADO COM CÂMARA MUNICIPAL
RELATORIO RESUMIDO DA EXECUÇÃO ORÇAMENTARIA
DEMONSTRATIVO DA EXECUÇÃO DAS DESPESAS POR FUNÇÃO/SUBFUNÇÃO
ORÇAMENTOS FISCAL E DA SEGURIDADE SOCIAL
JANEIRO A DEZEMBRO 2013 - BOMESTRE NOVEMBRO DEZEMBRO

FUNÇÃO/SUBFUNÇÃO	DOTAÇÃO FONTE	DOTAÇÃO ATUALIZADA (a)	DESPESAS EMPENHADAS		DESPESAS LIQUIDADAS		%	SALDO A LIQUIDAR (a-b)
			No Bimestre	Até o Bimestre	No Bimestre	Até o Bimestre (b)		
01 - LEGISLATIVA	1.800.000,00	1.800.000,00	203.187,83	1.297.812,80	218.638,63	1.297.812,80	87%	202.068,80
011-Jornal Legislativo	1.300.000,00	1.300.000,00	203.187,83	1.297.812,80	218.638,63	1.297.812,80	87%	202.068,80
04 - ADMINISTRAÇÃO	3.266.900,00	3.417.393,27	844.143,11	3.206.833,14	819.463,06	3.167.863,08	93%	249.340,19
212-Administração Geral	2.245.000,00	2.258.354,98	434.777,99	2.131.493,74	433.008,92	2.100.314,68	93%	137.430,30
213-Administração Financeira	1.020.900,00	1.159.038,29	409.365,12	1.075.339,40	386.454,14	1.067.548,40	92%	51.890,89
08 - ASSISTÊNCIA SOCIAL	6.751.000,00	6.714.899,89	336.633,18	1.893.379,41	307.923,08	1.883.193,21	33%	3.833.706,78
222-Administração Geral	3.885.000,00	3.890.771,29	202.344,37	1.461.008,34	198.939,08	1.453.000,23	37%	2.440.770,98
240-Assistência ao Idoso	170.000,00	170.000,00	8.346,43	17.808,43	8.346,43	17.808,43	10%	158.193,57
243-Assistência a Criança e ao Adolescente	921.000,00	896.136,00	68.033,30	306.080,43	68.827,33	306.080,43	34%	590.100,57
244-Assistência Comunitária	740.000,00	742.998,80	37.256,80	108.487,37	33.759,37	104.302,08	14%	638.696,72
10 - SAÚDE	21.880.000,00	21.306.818,82	2.434.733,73	11.624.382,78	2.427.836,68	11.489.307,82	82%	10.826.811,00
212-Administração Geral	4.325.000,00	4.327.897,38	400.888,42	2.288.388,62	349.830,12	2.226.388,62	47%	2.462.209,32
301-Jornais e Boletins	1.430.000,00	1.372.130,18	84.143,23	439.183,69	102.337,73	439.183,69	33%	932.946,49
302-Assistência Hospitalar e Ambulatorial	14.308.000,00	14.708.878,09	1.638.835,45	7.808.752,82	1.574.948,07	7.793.873,09	23%	6.915.004,91
304-Higiene Sanitária	1.085.000,00	1.185.497,68	148.100,88	805.870,88	148.100,88	805.870,88	78%	280.596,70
305-Higiene Epidemiológica	302.000,00	302.923,74	33.284,63	212.628,64	33.284,63	212.628,64	34%	189.645,10
344-Serviços Odontológicos	60.000,00	60.000,00	-	-	-	-	0%	60.000,00
12 - EDUCAÇÃO	16.478.000,00	11.883.862,36	2.759.368,84	11.926.482,80	3.121.448,34	11.863.808,18	80%	1.990.182,18
212-Administração Geral	421.700,00	421.497,38	-	4.877,38	-	4.877,38	17%	38.900,00
351-Educação Fundamental	12.405.800,00	12.378.164,23	2.496.789,43	11.363.850,88	2.863.734,62	11.363.203,70	90%	1.278.938,13
354-Educação Superior	87.000,00	88.000,00	8.380,00	19.430,00	8.380,00	19.430,00	52%	28.570,00
355-Educação Infantil	600.000,00	670.400,00	147.831,18	148.874,78	147.831,18	148.874,78	23%	521.525,22
356-Educação de Jovens e Adultos	243.000,00	187.000,00	6.522,54	28.000,00	7.295,78	24.882,59	13%	162.017,41
357-Educação Especial	300.000,00	370.870,52	31.822,57	361.130,52	39.683,78	361.130,52	97%	9.739,00
13 - CULTURA	2.871.000,00	2.844.818,37	308.099,28	831.662,18	302.160,36	828.402,38	32%	1.759.116,99
302-Ofícios Culturais	2.372.000,00	2.344.318,37	308.099,28	831.662,18	302.160,36	823.402,38	32%	1.719.116,99
16 - URBANISMO	6.676.300,00	6.860.781,63	877.947,43	3.624.786,08	880.424,63	3.696.478,18	82%	3.362.973,48
212-Administração Geral	825.000,00	809.393,77	70.000,00	383.420,00	70.000,00	383.420,00	40%	594.375,77
411-Infra-Estrutura Urbana	1.825.000,00	1.820.000,00	20.000,00	346.243,19	20.000,00	346.243,19	10%	1.473.756,81
412-Serviços Urbanos	4.026.300,00	4.231.387,86	797.947,43	2.895.000,00	790.424,63	2.867.812,00	89%	1.504.142,87
18 - HABITACAO	200.000,00	200.000,00	-	-	-	-	0%	200.000,00
482-Habitacao Urbana	200.000,00	200.000,00	-	-	-	-	0%	200.000,00
17 - SANEAMENTO	460.000,00	460.000,00	-	-	-	-	0%	460.000,00
312-Saneamento Básico Urbano	460.000,00	460.000,00	-	-	-	-	0%	460.000,00
20 - AGRICULTURA	1.387.000,00	1.376.333,24	109.740,83	486.992,28	98.260,26	478.361,98	38%	900.779,18
605-Desenvolvimento	70.000,00	70.000,00	-	-	-	-	0%	70.000,00
606-Extensão Rural	1.317.000,00	1.306.333,24	109.740,83	486.992,28	98.260,26	478.361,98	38%	830.779,18
23 - COMERCIO E SERVICOS	400.000,00	360.000,00	-	-	-	-	0%	360.000,00
607-Turismo	400.000,00	360.000,00	-	-	-	-	0%	360.000,00
26 - ENERGIA	120.000,00	120.000,00	-	-	-	-	0%	120.000,00
712-Energia Elétrica	120.000,00	120.000,00	-	-	-	-	0%	120.000,00
27 - ESPORTE E LAZER	683.000,00	637.626,20	8.330,00	21.874,92	8.330,00	21.874,92	4%	618.181,28
812-Desporto Comunitário	683.000,00	637.626,20	8.330,00	21.874,92	8.330,00	21.874,92	4%	618.181,28
99 - RESERVAS	80.000,00	80.000,00	-	-	-	-	0%	80.000,00
299-Reserva de Contingência	80.000,00	80.000,00	-	-	-	-	0%	80.000,00
TOTAL	89.400.000,00	89.400.000,00	7.490.129,64	34.908.394,03	7.878.383,72	34.421.099,68		

Luiz Carlos

Francisco de Assis de Oliveira
CPF: 460.514.5 - PB
CPF: 096.132.854-15



PREFEITURA MUNICIPAL DE CATOLE DO ROCHA
RELATORIO RESUMIDO DA EXECUÇÃO ORÇAMENTARIA
DEMONSTRATIVO DA RECEITA CORRENTE LÍQUIDA
ORÇAMENTOS FISCAL E DA SEGURIDADE SOCIAL
JANEIRO A DEZEMBRO 2013 - BIMESTRE NOVEMBRO/DEZEMBRO

RREO - Anexo III (LRF, Art. 53, inciso I)

RS 1,00

ESPECIFICAÇÃO	EVOLUÇÃO DA RECEITA REALIZADA NOS ÚLTIMOS 12 MESES						
	JAN	FEV	MAR	ABR	MAI	JUN	JUL
RECEITAS CORRENTES (I)	3.255.845,27	3.650.090,96	2.982.330,70	3.103.989,12	3.737.884,85	3.188.208,91	3.113.615,43
Receita Tributária	75.138,65	97.048,14	137.255,74	136.758,35	135.361,71	141.482,76	151.895,18
IPTU	1.965,38	739,78	4.190,69	2.337,64	2.332,37	-	-
ISS	32.945,99	37.624,00	42.997,36	39.050,16	45.931,87	39.302,10	49.466,18
ITBI	12.593,96	19.894,19	48.575,51	53.760,05	33.303,12	42.263,03	42.763,62
IRRF	26.237,19	36.692,67	37.031,08	36.846,47	44.486,16	54.910,99	53.308,29
Outras Receitas Tributárias	1.396,13	2.037,50	4.461,10	4.764,03	9.308,19	5.006,64	6.357,09
Receita de Contribuições	55.631,34	-	111.310,38	45.825,44	30.854,30	47.483,28	44.673,40
Receita Patrimonial	3.929,90	6.525,93	6.670,31	8.606,34	9.265,37	11.181,22	19.658,73
Receita Agropecuária	-	-	-	-	-	-	-
Receita Industrial	-	-	-	-	-	-	-
Receita de Serviços	-	-	-	74,50	79,00	71,25	351,00
Transferências Correntes	3.117.921,89	3.536.261,93	2.712.812,14	2.898.214,11	3.522.954,30	2.977.531,04	2.884.966,28
Cota-Parte do FPM	1.235.726,97	1.662.538,48	957.498,69	1.027.374,52	1.476.197,53	1.231.580,62	877.042,57
Cota-Parte do ICMS	382.336,43	255.782,77	258.224,25	316.567,40	290.035,07	245.240,05	392.840,71
Cota-Parte do IPVA	19.073,69	27.076,12	42.476,34	65.394,20	59.277,93	44.624,08	63.070,36
Cota-Parte do ITR	62,75	146,97	112,19	172,47	479,34	53,67	144,93
Transferências da LC 87/1996	-	-	-	1.752,13	438,03	438,03	438,03
Transferências da LC 61/1989	-	-	-	-	-	-	-
Transferências do FUNDEB	732.853,61	911.925,50	584.511,55	758.795,72	778.443,99	706.051,40	683.673,14
Outras Transferências Correntes	747.868,44	678.792,09	869.989,12	728.157,67	918.082,41	749.543,19	867.756,54
Outras Receitas Correntes	3.223,49	10.254,94	14.282,13	16.510,38	19.370,17	10.459,36	12.070,84
DEDUÇÕES (II)	323.625,18	383.693,60	243.166,98	269.173,25	353.429,95	295.462,41	254.093,20
Contrib. para o Plano de Previdência do Servidor	-	-	-	-	-	-	-
Compensação Financ. entre Regimes Previdência	-	-	-	-	-	-	-
Dedução de Receita para Formação do FUNDEB	323.625,18	383.693,60	243.166,98	269.173,25	353.429,95	295.462,41	254.093,20
RECEITA CORRENTE LÍQUIDA (III) = (I - II)	2.932.220,09	3.266.397,36	2.739.163,72	2.836.815,87	3.384.454,90	2.892.746,50	2.859.522,23

ÍCONE Sistemas - WinScpF (V21.16.130.0334)

ESPECIFICAÇÃO	EVOLUÇÃO DA RECEITA REALIZADA NOS ÚLTIMOS 12 MESES					TOTAL (ÚLTIMOS 12 MESES)	PREVISÃO ATUALIZADA 2013
	AGO	SET	OUT	NOV	DEZ		
RECEITAS CORRENTES (I)	3.141.296,78	3.077.253,04	3.375.894,92	3.737.190,40	4.395.162,70	40.760.763,08	53.797.111,00
Receita Tributária	135.736,14	162.796,00	169.685,83	142.485,09	334.790,93	1.820.434,52	1.795.000,00
IPTU	-	-	-	28,35	133.600,56	145.254,77	200.000,00
ISS	45.086,89	46.016,04	47.216,33	57.687,89	62.347,83	545.672,64	500.000,00
ITBI	38.620,86	56.022,40	33.801,16	32.920,04	30.066,95	464.584,89	150.000,00
IRRF	46.171,92	57.013,88	71.789,35	43.825,80	83.985,89	592.299,69	850.000,00
Outras Receitas Tributárias	5.856,47	3.743,68	16.878,99	8.023,01	4.789,70	72.622,53	95.000,00
Receita de Contribuições	49.997,33	45.442,77	49.190,50	54.376,21	51.131,86	605.916,81	50.000,00
Receita Patrimonial	12.671,63	14.959,34	16.986,92	18.128,51	25.201,42	153.785,64	121.000,00
Receita Agropecuária	-	-	-	-	-	-	-
Receita Industrial	-	-	-	-	-	-	-
Receita de Serviços	330,00	-	100,60	112,00	63,00	1.181,35	175.000,00
Transferências Correntes	2.928.635,48	2.836.180,10	3.088.538,77	3.500.237,97	3.959.932,48	37.964.186,49	50.860.111,00
Cota-Parte do FPM	1.146.719,16	949.060,57	949.075,14	1.320.144,25	1.991.592,84	14.824.551,34	15.832.931,00
Cota-Parte do ICMS	296.536,66	239.675,49	366.804,15	287.822,68	295.778,67	3.627.644,33	3.000.000,00
Cota-Parte do IPVA	47.846,90	39.361,45	32.699,33	24.288,45	10.368,14	475.556,99	280.000,00
Cota-Parte do ITR	146,71	1.476,32	3.412,37	291,93	61,25	6.560,90	7.500,00
Transferências da LC 87/1996	438,03	438,03	438,03	438,03	438,03	5.256,37	7.000,00
Transferências da LC 61/1989	-	-	-	-	-	-	-
Transferências do FUNDEB	682.492,72	568.340,91	677.728,36	726.046,86	739.294,37	8.550.158,13	10.000.000,00
Outras Transferências Correntes	754.455,30	1.037.827,33	1.058.381,39	1.141.205,77	922.399,18	10.474.458,43	21.732.680,00
Outras Receitas Correntes	13.926,20	17.874,85	51.392,30	21.850,62	24.043,01	215.258,27	796.000,00
DEDUÇÕES (II)	288.768,06	238.130,02	263.945,87	321.739,32	331.582,27	3.566.810,11	3.827.322,20
Contrib. para o Plano de Previdência do Servidor	-	-	-	-	-	-	-
Compensação Financ. entre Regimes Previdência	-	-	-	-	-	-	-
Dedução de Receita para Formação do FUNDEB	288.768,06	238.130,02	263.945,87	321.739,32	331.582,27	3.566.810,11	3.827.322,20
RECEITA CORRENTE LÍQUIDA (III) = (I - II)	2.852.528,72	2.839.123,02	3.111.949,05	3.415.451,08	4.063.580,43	37.193.952,97	49.969.788,80

Luciano

Francisco Vinícius de Oliveira
 CRC: 4165 - RN - S: PB
 CPF: 096.132.854-15

ÍCONE Sistemas - WinScpF (V21.16.130.0334)



JORNAL OFICIAL DO MUNICÍPIO

ANO 038 Nº 1716

30 DE JANEIRO DE 2014

CRIMADO PELA LEI 387/75 DE JUNHO DE 1975

FINANÇAS

PREFEITURA MUNICIPAL DE CATOLÉ DO ROCHA RELATORIO RESUMIDO DA EXECUÇÃO ORÇAMENTARIA DEMONSTRATIVO DA RECEITA CORRENTE LÍQUIDA ORÇAMENTOS FISCAL E DA SEGURIDADE SOCIAL JANEIRO A DEZEMBRO 2013 - BIMESTRE NOVEMBRO-DEZEMBRO

RREO - Anexo III (LRF, Art. 53, inciso II)

R\$ 1,00

ESPECIFICAÇÃO	EVOLUÇÃO DA RECEITA REALIZADA NOS ÚLTIMOS 12 MESES							
	JAN	FEV	MAR	ABR	MAI	JUN	JUL	
RECEITAS CORRENTES (R)	3.211.841,27	3.670.090,88	2.982.330,70	3.051.899,12	3.757.894,83	3.188.208,81	3.113.411,43	
Receta Tributária	79.138,65	97.048,34	137.255,74	156.738,35	155.561,71	145.482,78	151.893,28	
IPTU	1.981,28	799,78	4.192,69	2.317,84	2.332,37	--	--	
ISS	32.841,99	37.824,00	42.997,36	39.050,16	43.931,87	39.302,30	49.494,18	
ITR	12.593,96	19.894,19	48.575,51	53.780,05	33.505,12	42.263,09	42.763,62	
IRRF	26.207,39	36.692,67	37.051,08	36.848,47	44.498,16	34.910,99	33.308,29	
Outras Receitas Tributárias	1.396,13	2.037,50	4.461,10	4.784,03	9.308,19	5.004,64	6.317,09	
Receta de Contribuições	55.631,34	--	111.310,38	45.825,44	50.854,30	47.483,28	44.873,40	
Receta Patrimonial	3.929,90	6.523,93	6.470,31	8.606,34	9.265,37	11.181,22	19.458,73	
Receta Agropecuária	--	--	--	--	--	--	--	
Receta Industrial	--	--	--	--	--	--	--	
Receta de Serviços	--	--	--	74,50	79,00	71,23	351,00	
Transferências Correntes	3.017.921,89	3.556.261,85	2.712.812,34	2.898.214,11	3.522.954,30	2.977.531,04	2.894.966,28	
Cota-Parte do FPM	1.235.726,97	1.662.158,48	957.498,69	1.027.574,32	1.478.197,19	1.231.380,62	877.042,17	
Cota-Parte do ICMS	382.336,43	215.782,17	218.224,21	318.387,40	290.031,07	245.240,05	392.840,71	
Cota-Parte do PVA	19.073,69	27.076,12	42.476,34	63.394,20	59.277,93	44.824,08	63.070,36	
Cota-Parte do ITR	62,75	146,87	112,19	172,47	479,54	25,67	344,85	
Transferências de LC 87/1996	--	--	--	1.732,19	438,03	438,03	438,03	
Transferências de LC 81/1999	--	--	--	--	--	--	--	
Transferências do FUNDEF	732.833,61	911.921,20	784.311,33	738.795,72	778.443,99	708.031,40	693.673,14	
Outras Transferências Correntes	747.868,44	678.782,09	369.989,12	728.137,67	918.082,41	749.543,19	867.754,54	
Outras Receitas Correntes	3.225,49	30.234,84	14.282,13	16.510,36	19.370,17	30.459,36	12.070,84	
DEDUÇÕES (R)	323.625,18	383.693,60	243.168,98	269.179,21	333.428,91	293.482,41	234.093,20	
Contrib. para o Plano de Previdência do Servidor	--	--	--	--	--	--	--	
Compensação Financ. entre Regimes Previdência	--	--	--	--	--	--	--	
Dedução de Receita para Formação do FUNDEF	323.625,18	383.693,60	243.168,98	269.179,21	333.428,91	293.482,41	234.093,20	
RECEITA CORRENTE LÍQUIDA (R) - (R) - (R)	2.888.216,09	3.286.397,28	2.739.161,72	2.824.819,91	3.424.465,92	2.894.726,40	2.879.318,23	

ICONE Sistemas - WndcpF (V01.16.130.0334)

ESPECIFICAÇÃO	EVOLUÇÃO DA RECEITA REALIZADA NOS ÚLTIMOS 12 MESES					TOTAL ÚLTIMOS 12 MESES	PREVISÃO ATUALIZADA 2013
	AGO	SET	OUT	NOV	DEZ		
RECEITAS CORRENTES (R)	3.041.296,78	3.077.253,04	3.073.894,82	3.797.190,40	4.395.142,70	40.760.763,08	33.797.111,00
Receta Tributária	135.736,14	162.796,00	169.481,83	142.481,09	334.790,93	1.820.434,12	1.795.000,00
IPTU	--	--	--	28,33	133.800,36	145.714,77	200.000,00
ISS	43.086,89	46.016,04	47.214,33	37.897,89	62.347,83	345.472,64	500.000,00
ITR	38.820,84	54.022,40	33.801,14	32.020,04	30.068,93	464.184,89	130.000,00
IRRF	46.171,82	37.013,88	71.789,33	43.820,80	83.983,89	392.299,69	830.000,00
Outras Receitas Tributárias	3.836,47	3.743,68	16.678,99	8.025,01	4.789,70	72.622,15	95.000,00
Receta de Contribuições	49.997,33	47.442,77	49.190,50	54.378,21	71.131,84	605.934,81	30.000,00
Receta Patrimonial	12.671,60	14.959,34	16.984,92	18.128,51	23.201,42	135.781,64	121.000,00
Receta Agropecuária	--	--	--	--	--	--	--
Receta Industrial	--	--	--	--	--	--	--
Receta de Serviços	330,00	--	300,60	312,00	69,00	1.181,35	175.000,00
Transferências Correntes	2.828.433,48	2.834.180,10	3.088.158,77	3.500.237,97	3.819.932,48	37.944.184,49	30.860.111,00
Cota-Parte do FPM	1.146.719,16	949.090,27	949.075,14	1.320.344,25	1.891.392,84	14.824.351,34	15.832.951,00
Cota-Parte do ICMS	298.738,66	219.471,49	368.804,13	287.822,68	295.778,67	3.627.444,33	3.000.000,00
Cota-Parte do PVA	47.846,90	39.361,45	32.499,33	24.288,43	10.568,14	475.556,99	280.000,00
Cota-Parte do ITR	146,71	1.474,32	3.412,37	291,93	61,21	6.360,90	7.500,00
Transferências de LC 87/1996	438,03	438,03	438,03	438,03	438,03	5.234,37	7.000,00
Transferências de LC 81/1999	--	--	--	--	--	--	--
Transferências do FUNDEF	692.492,72	568.340,81	677.728,34	726.048,84	739.264,37	8.530.158,13	10.000.000,00
Outras Transferências Correntes	734.435,30	1.037.827,33	1.038.381,39	1.141.205,77	922.399,18	10.474.438,43	21.732.480,00
Outras Receitas Correntes	13.826,20	17.874,83	31.392,30	21.810,62	24.043,01	213.218,27	796.000,00
DEDUÇÕES (R)	288.768,06	238.130,02	243.943,87	321.739,32	331.582,27	3.568.810,11	3.827.322,20
Contrib. para o Plano de Previdência do Servidor	--	--	--	--	--	--	--
Compensação Financ. entre Regimes Previdência	--	--	--	--	--	--	--
Dedução de Receita para Formação do FUNDEF	288.768,06	238.130,02	243.943,87	321.739,32	331.582,27	3.568.810,11	3.827.322,20
RECEITA CORRENTE LÍQUIDA (R) - (R) - (R)	2.824.828,72	2.839.123,02	2.829.948,95	3.475.451,08	4.063.560,43	37.191.952,97	29.969.788,80

Luiz...

[Assinatura]
Francisco de Assis de Oliveira
CNE 462 - F4 - S - PB
CPF 096.132.854-15

ICONE Sistemas - WndcpF (V01.16.130.0334)



EXPEDIENTE:
Jornalista Responsável: Larissa Suzana Almeida
Diagramação: Larissa Suzana Almeida
ljornalista@gmail.com